

## SUMÁRIO EXECUTIVO

### Nº de anúncios de concursos publicados em Diário da República e de contratos publicados no Portal BASE aumentam em Outubro

Esta é a primeira síntese mensal sobre a contratação pública em Portugal, produzida pelo IMPIC, I.P., o instituto público que tem por missão a regulação dos contratos públicos e a gestão do portal dos contratos públicos ([www.base.gov.pt](http://www.base.gov.pt)), que é, aliás, a fonte da informação produzida nesta e nas demais sínteses que se seguirão.

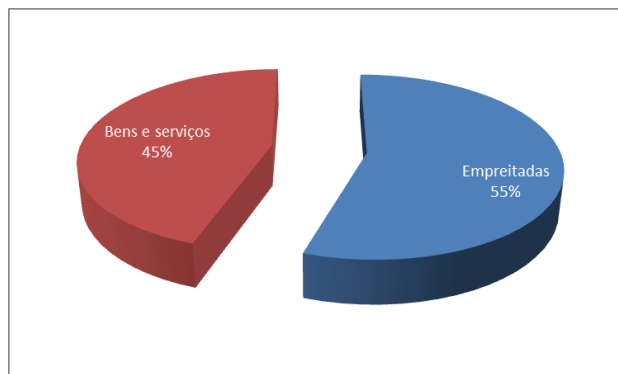
Em outubro foram publicados mais 51 anúncios de concursos que no mês anterior e mais 25 anúncios que em igual período do ano anterior. Outubro de 2016 foi inclusive o mês, desde janeiro de 2014, em que se registou o maior número de anúncios publicados (773).

Os contratos publicados no Portal BASE durante o mês de outubro atingiram o montante de 478 M€, representando um crescimento da despesa contratada em 98 M€ face a igual período do ano anterior.

### 1 – Procedimentos concursais abertos - Anúncios publicados no Diário da República

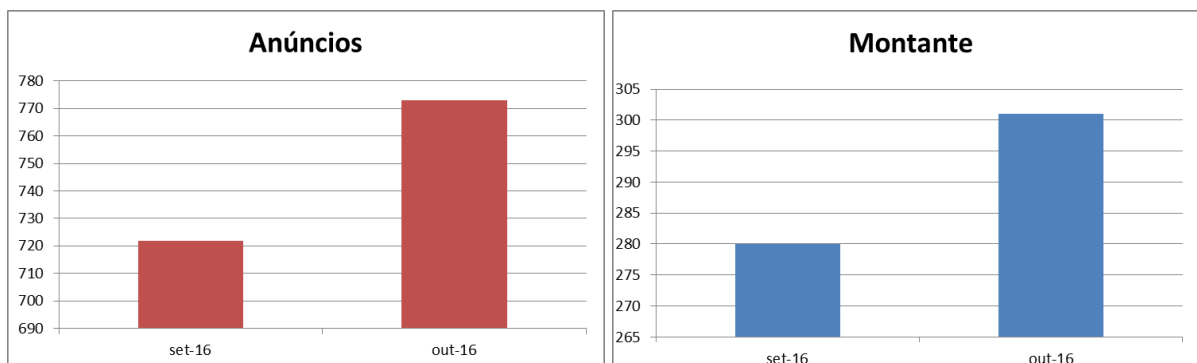
(Fonte: Anúncios do Portal BASE)

Durante o mês de outubro foram publicados no Diário da República **773 anúncios** de abertura de concursos de aquisição de bens, serviços e empreitadas totalizando o montante de **301 Milhões de Euros**. Deste total, as empreitadas de obras públicas representaram **166 M€ (55%)**, pertencendo o restante (**135 M€**) a contratos de bens e serviços.



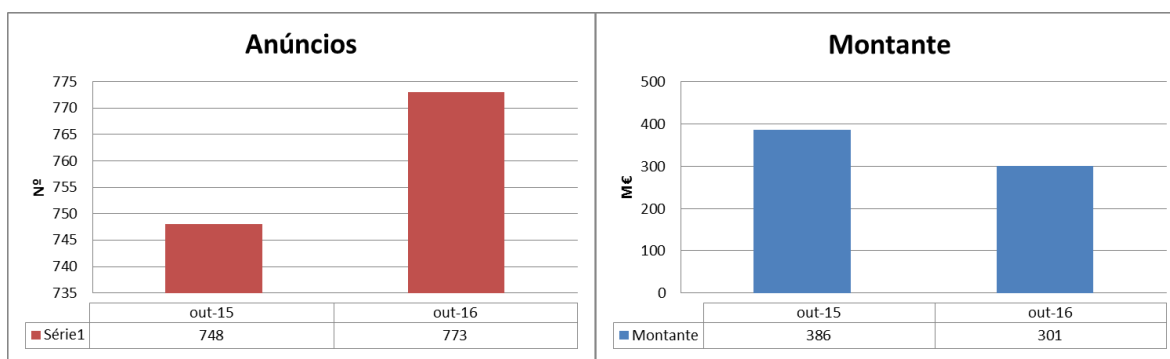
Outubro de 2016

## 1.1. Anúncios (comparação com mês anterior)



Comparando com o mês anterior, **em outubro de 2016 foram publicados mais 51 anúncios que em setembro** (722 anúncios publicados). Os anúncios de outubro representam um crescimento da despesa prevista de 21 M€ (301 M€ em outubro contra 280 M€ em setembro).

## 1.2. Anúncios (comparação homóloga)

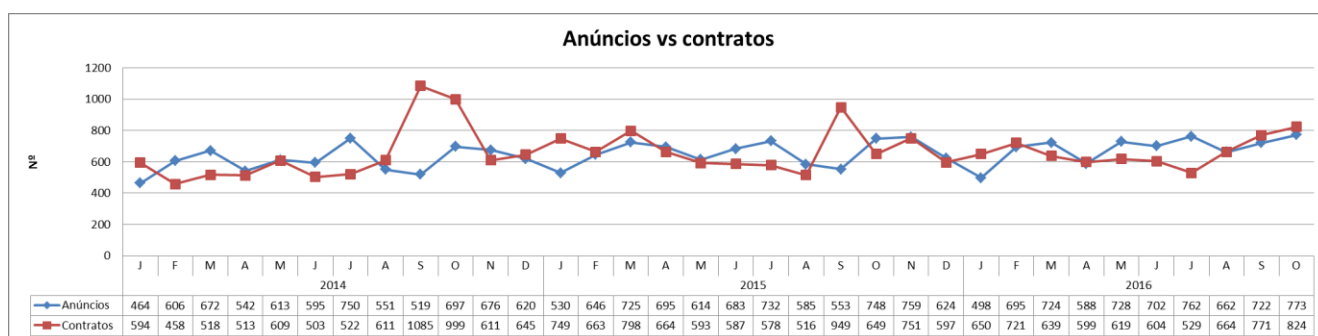


Em termos homólogos (comparação com o mesmo mês do ano anterior), **em outubro de 2016 foram publicados no Diário da República mais 25 anúncios que em outubro de 2015** (mês em que foram publicados 748 anúncios).

Outubro de 2016

Porém, em termos de despesa, os anúncios de outubro de 2016 representam um decréscimo da despesa prevista de 85 M€ face a igual período do ano anterior (301 M€ em outubro de 2016 contra 386 M€ em outubro de 2015).

### 1.3. Anúncios vs contratos (relativos a procedimentos com publicidade) – 2014/2016



Conforme se pode aferir pela análise mensal comparativa “anúncios-contratos”, desde janeiro de 2014, **verifica-se no período setembro-outubro de 2016 a mesma tendência que em anos anteriores**, quanto ao período do ano em que mais contratos (resultantes de procedimentos concursais) são publicados no Portal BASE, superando, inclusive, os anúncios publicados.

3

No que se refere ao ano de 2016, assiste-se desde julho a um crescimento contínuo do número de contratos publicados, em linha com os anúncios publicados no Diário da República. **De sublinhar que em outubro de 2016 se registou o maior número de anúncios publicados (773) desde janeiro de 2014.**

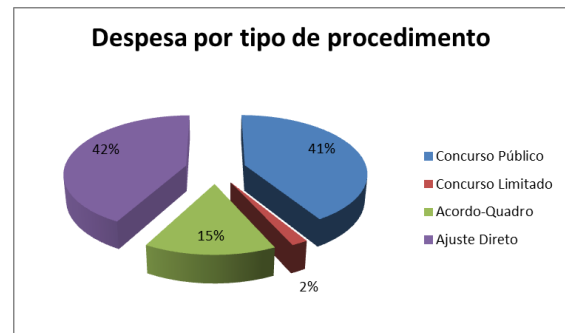
Outubro de 2016

## 2 – Contratos publicados

(Fonte: Portal BASE)

No mês de outubro de 2016 foram publicados **9.651 contratos**, totalizando **478 Milhões de Euros**, assim distribuídos:

TIPO DE PROCEDIMENTO	Nº	MONTANTE (M€)
Concurso Público	810	197
Concurso limitado prévia qualificação	14	9
Acordo-Quadro	776	71
Ajuste direto	8.051	201
<b>Total</b>	<b>9.651</b>	<b>478</b>



O procedimento mais utilizado foi o ajuste direto (83%), mas do ponto de vista da despesa, o peso dos procedimentos concursais é, praticamente, idêntico ao dos ajustes diretos.

### 2.1. Tipo de procedimento (comparação com mês anterior)

TIPO DE PROCEDIMENTO	Setembro 2016		Outubro 2016	
	Nº	MONTANTE (M€)	Nº	MONTANTE (M€)
Concurso Público	757	187	810	197
Concurso limitado por prévia qualificação	14	30	14	9
Acordo-Quadro	761	53	776	71
Ajuste direto	8.338	271	8.051	201
<b>Total</b>	<b>9.870</b>	<b>541</b>	<b>9.651</b>	<b>478</b>

Comparando com o mês anterior, em outubro de 2016 foram publicados menos 219 contratos que em setembro de 2016 que representam, em termos de despesa, menos 63 M€.

Outubro de 2016

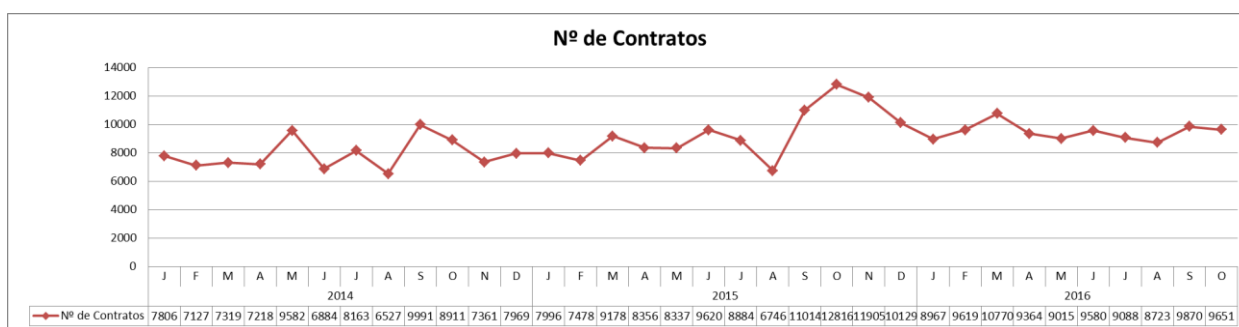
## 2.2. Tipo de procedimento (comparação homóloga)

c	Outubro 2015		Outubro 2016	
	Nº	MONTANTE (M€)	Nº	MONTANTE (M€)
Concurso Público	637	153	810	197
Concurso limitado por prévia qualificação	12	15	14	9
Acordo-Quadro	689	25	776	71
Ajuste direto	11.690	187	8.051	201
<b>Total</b>	<b>13.028</b>	<b>380</b>	<b>9.651</b>	<b>478</b>

Em termos homólogos (comparação com o mesmo mês do ano anterior), em outubro de 2016 foram publicados menos 3.377 contratos que em outubro de 2015. Porém, os contratos publicados em outubro de 2016 representam um crescimento da despesa contratada em 98 M€ face a igual período do ano anterior.

5

## 2.3. Contratos publicados entre janeiro de 2014 e outubro de 2016



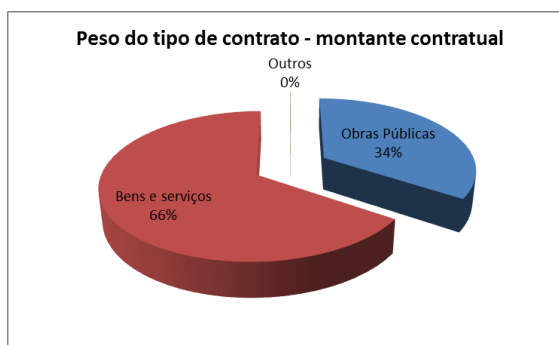
No mês de outubro de 2016 foram publicados 9.651 contratos, valor que ultrapassa o nº médio mensal verificado desde janeiro de 2014 que é de 8.881 contratos. Foi precisamente em outubro de 2015 que se verificou o maior pico de contratos publicados (12.816), correspondendo o pior mês a agosto de 2014, com 6.527 contratos. O ano de 2016 apresenta, até ao momento, o melhor nº médio (9.465 contratos), contra 9.372, em 2015 e 7.905 contratos, em 2014.

Outubro de 2016

### 3 – Aquisição por tipo de contrato:

(Fonte: Portal BASE)

TIPO DE CONTRATO	Nº	MONTANTE (M€)
Bens e serviços	8.355	313,7
Obras públicas	1.279	164
Outros	17	0,3



Dos 9.651 contratos publicados em outubro de 2016, a maioria dos contratos refere-se à aquisição de bens e serviços (8.355 contratos, ou seja, 87%) contra 1.279 contratos de empreitadas de obras públicas (13%).

Já em termos de despesa pública, verifica-se um maior equilíbrio entre os dois tipos de contratos uma vez que, do montante global de 478 M€, os bens e serviços representam 313,7 M€ (65%) e as empreitadas 164 M€ (35%).

6

#### 3.1. Tipo de contrato (comparação com mês anterior)

C	Setembro 2016		Outubro 2016	
	Nº	MONTANTE (M€)	Nº	MONTANTE (M€)
Bens e serviços	8.443	384	8.355	313,7
Obras públicas	1.427	157	1.279	164
<b>TOTAL</b>	<b>9.870</b>	<b>541</b>	<b>9.634</b>	<b>477,7</b>

Comparando com o mês anterior, em termos de despesa pública, o peso dos contratos de empreitadas de obras públicas aumentou em outubro, passando a representar 34% (164M€) comparando com os 29% de setembro de 2016 (157M€).

Outubro de 2016

### 3.2. Tipo de contrato (comparação homóloga)

C	Outubro 2015		Outubro 2016	
	Nº	MONTANTE (M€)	Nº	MONTANTE (M€)
Bens e serviços	11.890	269	8.355	313,7
Obras públicas	1.138	111	1.279	164
<b>TOTAL</b>	<b>13.028</b>	<b>380</b>	<b>9.634</b>	<b>477,7</b>

Em termos homólogos (comparação com o mesmo mês do ano anterior), apesar de terem sido celebrados menos contratos, **em termos de despesa pública, em outubro de 2016, verificou-se um aumento de 98 M€.** No que se refere às obras públicas, registou-se um aumento do nº de contratos (mais 141) e do volume de despesa (mais 53M€).

#### 4 – Outras informações:

Dando seguimento a uma prática instituída em 2010, o IMPIC, I.P. informa que publicou recentemente no seu portal ([www.impic.pt](http://www.impic.pt)) e no portal BASE ([www.base.gov.pt](http://www.base.gov.pt)) os relatórios anuais da contratação pública relativos aos anos de 2014 e 2015.



**Notas explicativas:**

Os dados apresentados foram extraídos da consulta ao Portal BASE, em 25.11.2016.

Os dados relativos aos anúncios publicados em Diário da República apenas contemplam os procedimentos com publicidade (concurso público e concurso limitado por prévia qualificação).

Os dados relativos a contratos englobam os publicados no Portal BASE durante o mês em análise, independentemente de terem sido celebrados nesses meses ou em meses anteriores.

Os dados apresentados não englobam os ajustes diretos simplificados nem a contratação excluída da Parte II do Código dos Contratos P.