

Ponto de Situação

Fatura Informativa/Informação de Custos

24-07-2014



SPMS_{EPE}
Serviços Partilhados do Ministério da Saúde

Este trabalho não pode ser reproduzido ou divulgado, na íntegra ou em parte, a terceiros nem utilizado para outros fins que não aqueles para que foi fornecido sem a autorização escrita prévia ou, se alguma parte do mesmo for fornecida por virtude de um contrato com terceiros, segundo autorização expressa de acordo com esse contrato. Todos os outros direitos e marcas são reconhecidos.

Os direitos de autor deste trabalho pertencem à SPMS e a informação nele contida é confidencial.
As cópias impressas não assinadas representam versões não controladas.

Ponto de Situação
Fatura Informativa/ Informação de Custos

Data:	24-07-2014
Ref.ª	01_01_2014
Versão:	0.1

Índice:

1.	Introdução	4
2.	Total de Faturas Informativas Emitidas	5
3.	Análise por Centro Hospitalar/Hospital (com SONHO)	6
3.1	Centro Hospitalar Alto Ave	7
3.2	Hospital Santa Maria Maior	8
3.3	Unidade Local de Saúde do Nordeste	9
3.4	Centro Hospitalar Vila Nova de Gaia/Espinho	10
3.5	Centro Hospitalar São João	11
3.6	Centro Hospitalar do Porto	12
3.7	Centro Hospitalar Tâmega Sousa	13
3.8	Unidade Local de Saúde de Matosinhos	14
3.9	Centro Hospitalar do Médio Ave	15
3.10	Centro Hospitalar Póvoa do Varzim/Vila do Conde	16
3.11	Unidade Local de Saúde do Alto do Minho	17
3.12	Centro Hospitalar Trás-os-Montes e Alto Douro	18
3.13	Centro Hospitalar do Baixo Vouga	19
3.14	Centro Hospitalar Entre Douro e Vouga	20
3.15	Unidade Local de Saúde de Castelo Branco	21
3.16	Centro Hospitalar Cova da Beira	22
3.17	Centro Hospitalar Universitário de Coimbra	23
3.18	Hospital Distrital da Figueira da Foz	24
3.19	Unidade Local de Saúde da Guarda	25
3.20	Centro Hospitalar do Oeste	26
3.21	Centro Hospitalar Tondela Viseu	27
3.22	Centro Hospitalar Lisboa Central	28
3.23	Centro Hospitalar Médio Tejo	29
3.24	Centro Hospitalar Lisboa Ocidental	30
3.25	Hospital Distrital de Santarém	31
3.26	Hospital Garcia de Orta	32
3.27	Centro Hospitalar Barreiro Montijo	33
3.28	Centro Hospitalar de Setúbal	34
3.29	Unidade Local de Saúde do Litoral Alentejano	35
3.30	Unidade Local de Saúde do Baixo Alentejo	36
3.31	Hospital Espírito Santo - Évora	37
3.32	Hospital de Faro	38
3.33	Centro Hospitalar do Barlavento Algarvio	39
3.34	Unidade Local de Saúde do Norte Alentejano	40
3.35	Hospital Arcebispo João Crisóstomo - Cantanhede	41
3.36	Hospital Dr. Francisco Zagalo - Ovar	42
3.37	Hospital de José Luciano de Castro - Anadia	43
3.38	Instituto de Oftalmologia Dr. Gama Pinto	44
4.	Análise Global	45
4.1	Centros Hospitalares/Hospitais com SONHO	45
4.2	Centros Hospitalares/Hospitais sem SONHO	46
4.3	Centros Hospitalares/Hospitais com e sem SONHO	47
5.	Anexo I	48

Data:	24-07-2014
Ref.ª	01_01_2014
Versão:	0.1

1. Introdução

O presente documento faz o ponto de situação do estado da emissão de faturas informativas nos Centros Hospitalares/Hospitais com e sem SONHO, de janeiro de 2013 a junho de 2014¹.

Os dados dos Centros Hospitalares/Hospitais com SONHO apresentados foram extraídos através da aplicação SONHO, nas áreas da Urgência e Consulta Externa, em julho de 2014.

Os dados dos Centros Hospitalares/Hospitais sem SONHO apresentados foram enviados pelos próprios (não foram confirmados centralmente), em resposta à solicitação feita pela SPMS e ACSS nesse sentido, e correspondem às quantidades na área da Urgência. Os Centros Hospitalares/Hospitais sem SONHO iniciaram a emissão de faturas em junho de 2013.

Os Centros Hospitalares/Hospitais sem SONHO a quem foi solicitada a informação foram os seguintes:

- Instituto Português Oncologia do Porto Francisco Gentil
- Instituto Português Oncologia de Lisboa Francisco Gentil
- Instituto Português Oncologia de Coimbra Francisco Gentil
- Centro Hospitalar de Lisboa Norte
- Hospital Professor Doutor Fernando Fonseca
- Centro Hospitalar e Universitário de Coimbra (Hospitais da Universidade de Coimbra e Maternidade Daniel de Matos)
- Centro Hospitalar de Leiria Pombal
- Hospital Beatriz Ângelo
- Hospital de Braga
- HPP Hospital de Cascais Dr. José de Almeida
- Hospital de Vila Franca de Xira

O Instituto Português Oncologia do Porto Francisco Gentil, Instituto Português Oncologia de Coimbra Francisco Gentil e Instituto Português Oncologia de Lisboa Francisco Gentil indicaram não terem episódios de urgência e, por isso, não enviarem dados. O Hospital Beatriz Ângelo informou só ter iniciado a emissão da informação de custos no mês de Agosto, devido a problemas com os sistemas de informação.

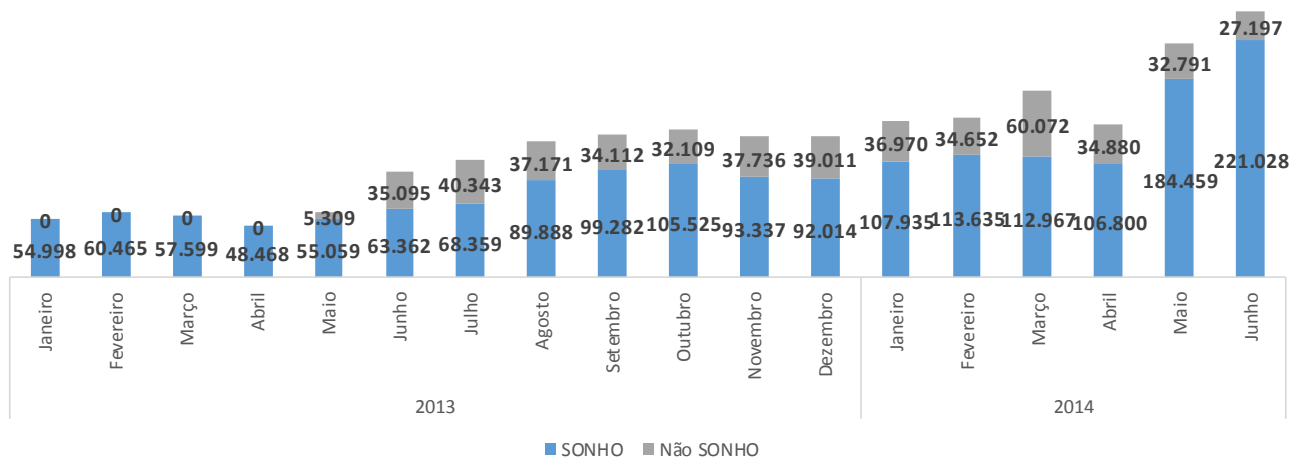
A contagem de informações de custo da ULS Norte Alentejano, H Arcebispo João Crisóstomo – Cantanhede, H Dr. Francisco Zagalo – Ovar, H José Luciano de Castro – Anadia, CH Psiquiátrico de Lisboa e Instituto de Oftalmologia Doutor Gama Pinto iniciou-se em janeiro de 2014.

¹ Nos seguintes hospitais: H Beatriz Ângelo, H Fernando da Fonseca e H Braga não foi enviada toda a informação solicitada até à elaboração deste relatório.

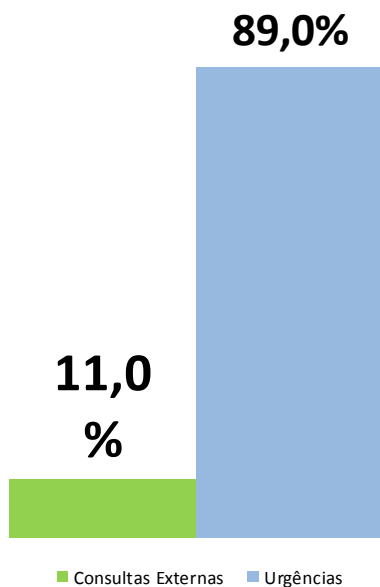
Data:	24-07-2014
Ref.ª	01_01_2014
Versão:	0.1

2. Total de Faturas Informativas Emitidas

No gráfico abaixo encontra-se a evolução de faturas informativas emitidas globalmente, ou seja, em todos os Centros Hospitalares/Hospitais com e sem SONHO, desde janeiro de 2013 a junho de 2014.



No gráfico seguinte apresenta-se a percentagem de informações de custo emitidas nas áreas das urgências e na área das consultas externas.

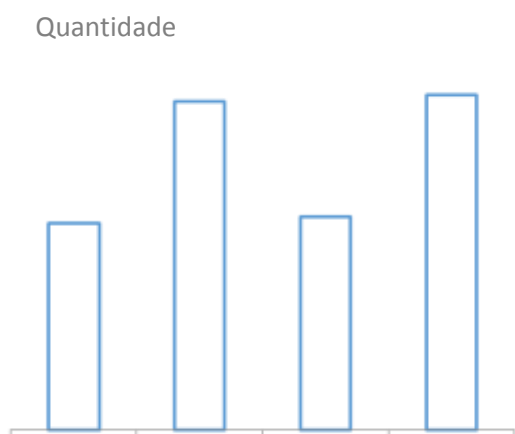


Data:	24-07-2014
Ref.ª	01_01_2014
Versão:	0.1

3. Análise por Centro Hospitalar/Hospital (com SONHO)

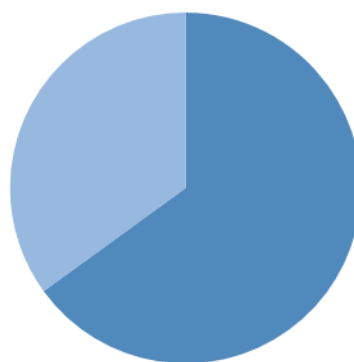
De seguida, encontra-se representada a evolução das faturas informativas emitidas, em cada Centro Hospitalar/Hospital com SONHO, desde janeiro de 2013 a junho de 2014.

Na análise realizada irão ser apresentados 4 gráficos por cada hospital, que representam a informação descrita abaixo:



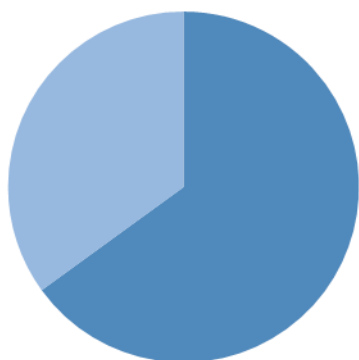
Quantidade de informações de custo emitidas pelo hospital em análise, em cada mês

InfoCustos H ÷ Total InfoCustos



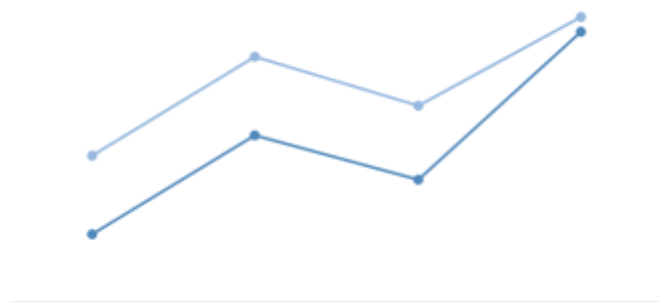
Percentagem de informações de custo emitidas pelo hospital em análise sobre o total de informações de custo emitidas em todos os hospitais

Ocorrências H ÷ Total ocorrências



Percentagem de ocorrências do hospital em análise sobre o total de ocorrências em todos os hospitais

Emitidas ÷ Ocorrências

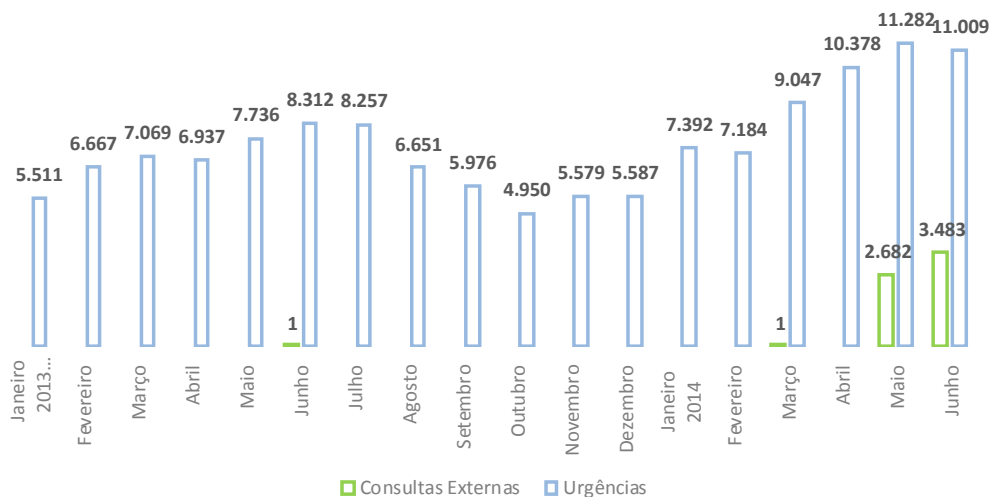


Rácio de faturas informativas emitidas pelo hospital em análise sobre o total de faturas emitidas, em cada mês e respetiva área

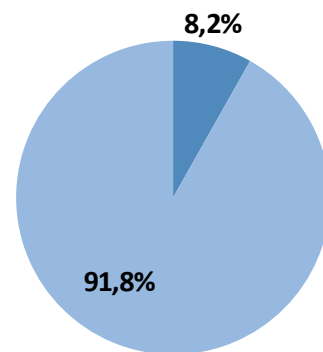
Data:	24-07-2014
Ref.ª	01_01_2014
Versão:	0.1

3.1 Centro Hospitalar Alto Ave

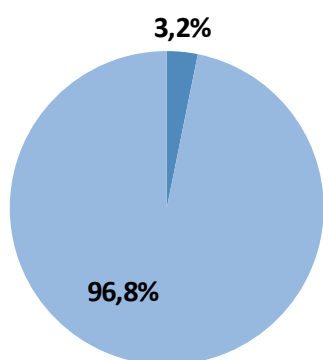
Quantidade



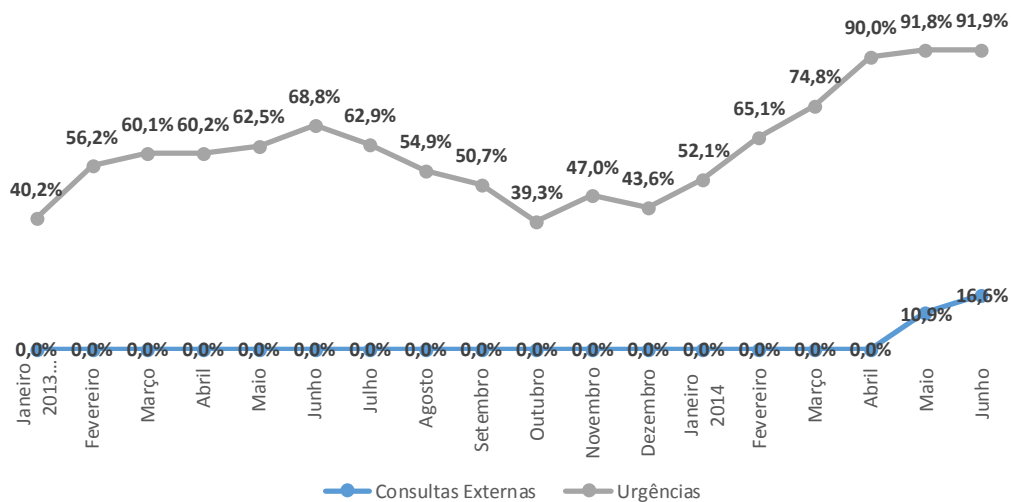
InfoCustos H ÷ Total InfoCustos



Ocorrências H ÷ Total



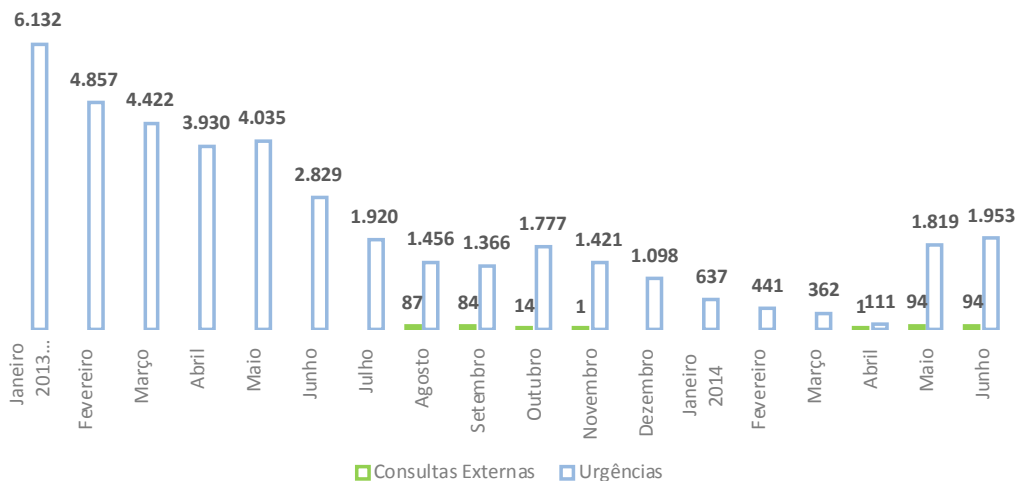
Emitidas ÷ Ocorrências



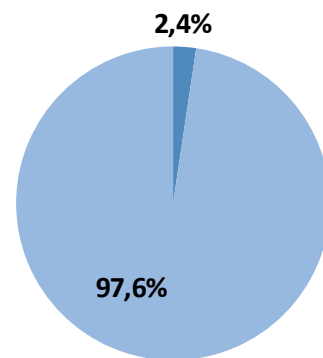
Data:	24-07-2014
Ref.^a	01_01_2014
Versão:	0.1

3.2 Hospital Santa Maria Maior

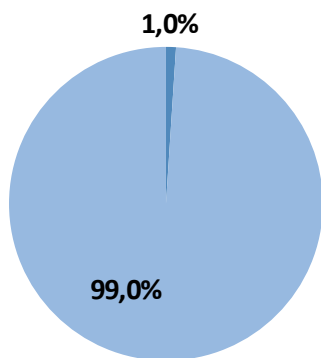
Quantidade



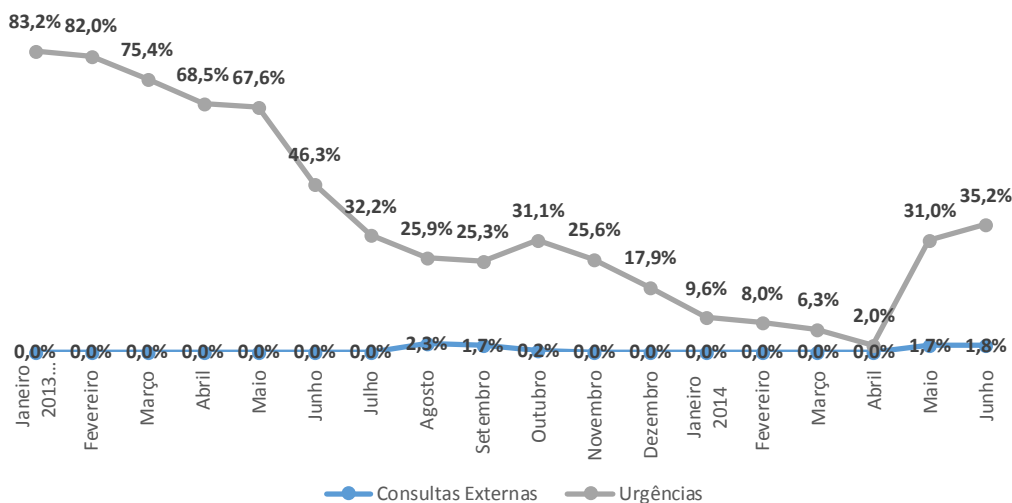
InfoCustos H ÷ Total InfoCustos



Ocorrências H ÷ Total



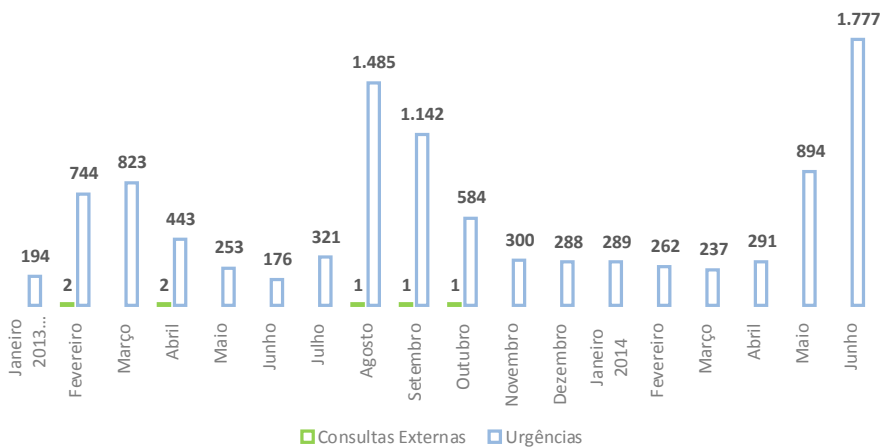
Emitidas ÷ Ocorrências



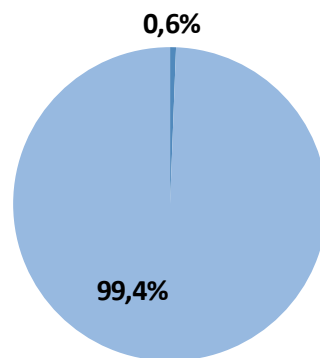
Data:	24-07-2014
Ref.^a	01_01_2014
Versão:	0.1

3.3 Unidade Local de Saúde do Nordeste

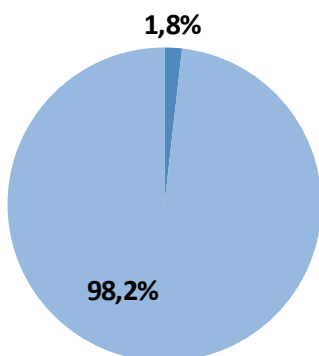
Quantidade



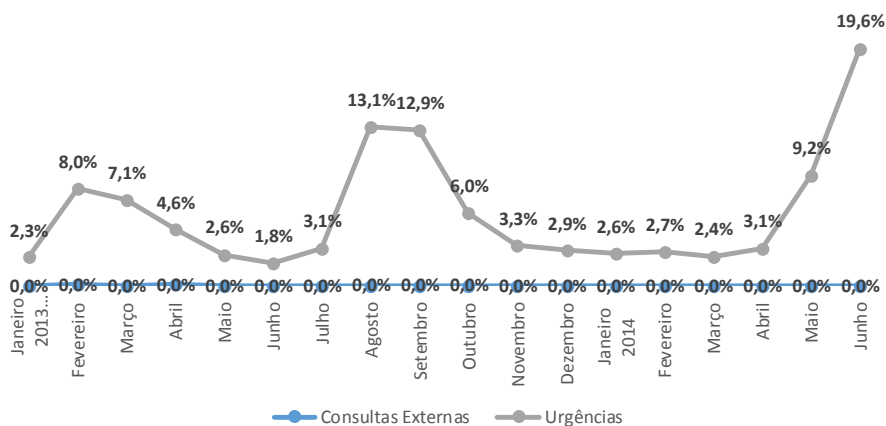
InfoCustos H ÷ Total InfoCustos



Ocorrências H ÷ Total



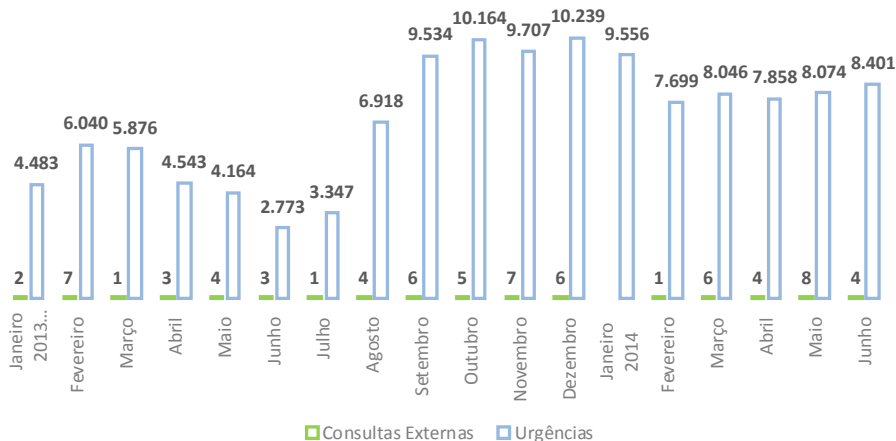
Emitidas ÷ Ocorrências



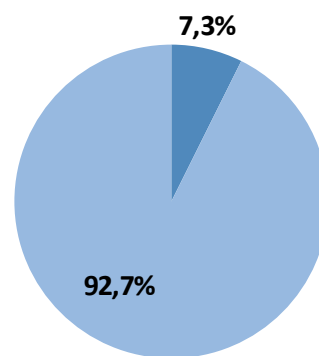
Data:	24-07-2014
Ref.^a	01_01_2014
Versão:	0.1

3.4 Centro Hospitalar Vila Nova de Gaia/Espinho

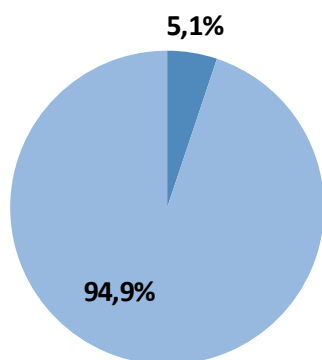
Quantidade



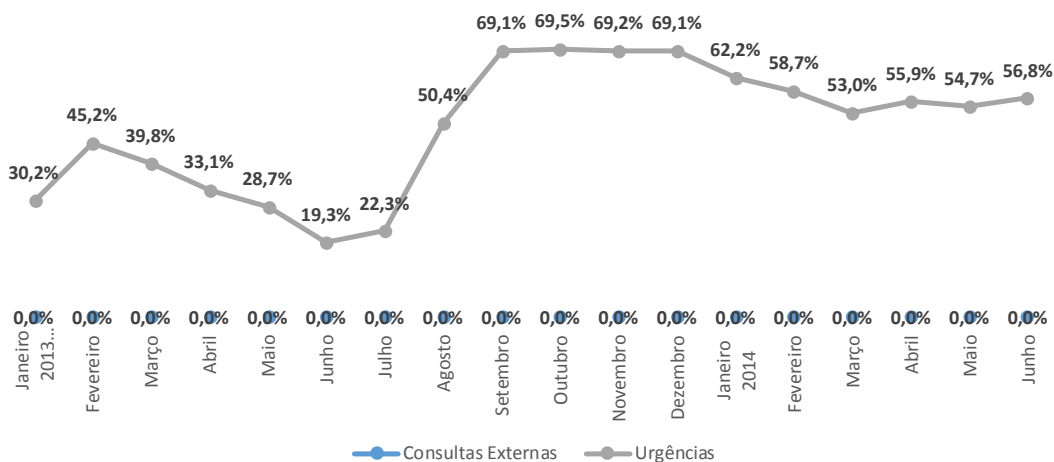
InfoCustos H ÷ Total InfoCustos



Ocorrências H ÷ Total Ocorrências



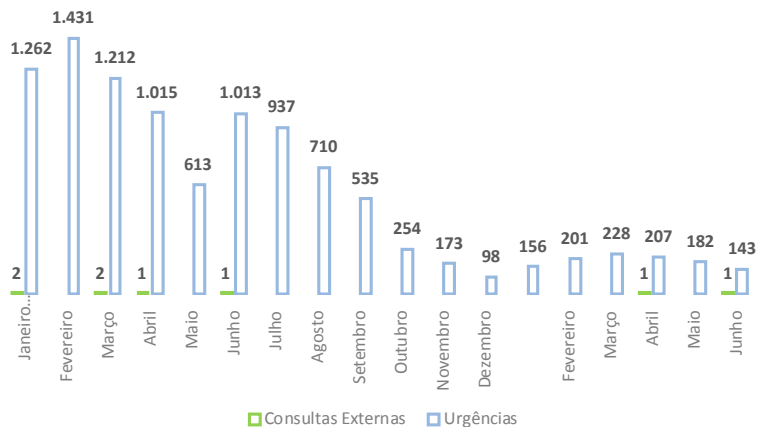
Emitidas ÷ Ocorrências



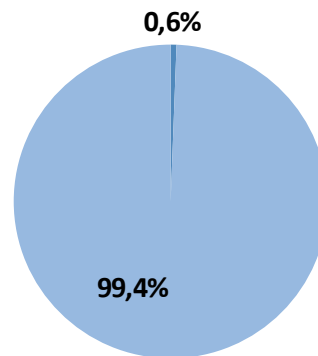
Data:	24-07-2014
Ref.^a	01_01_2014
Versão:	0.1

3.5 Centro Hospitalar São João

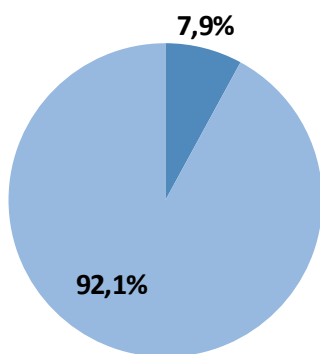
Quantidade



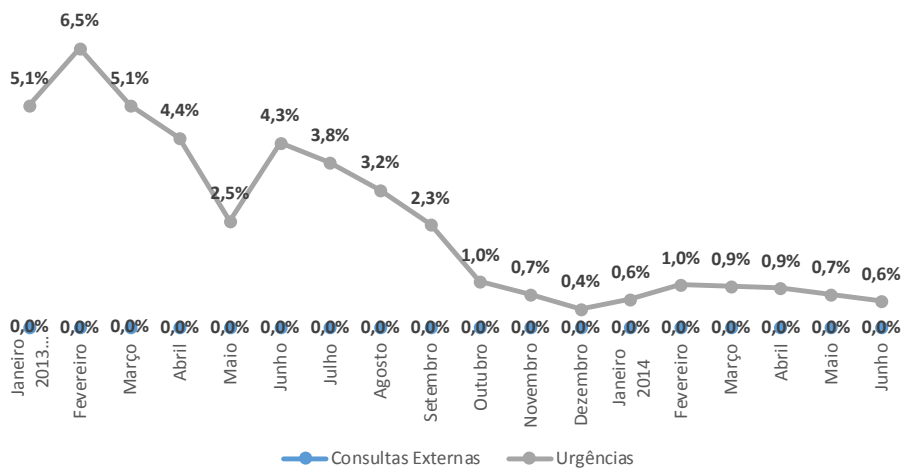
InfoCustos H ÷ Total InfoCustos



Ocorrências H ÷ Total Ocorrências



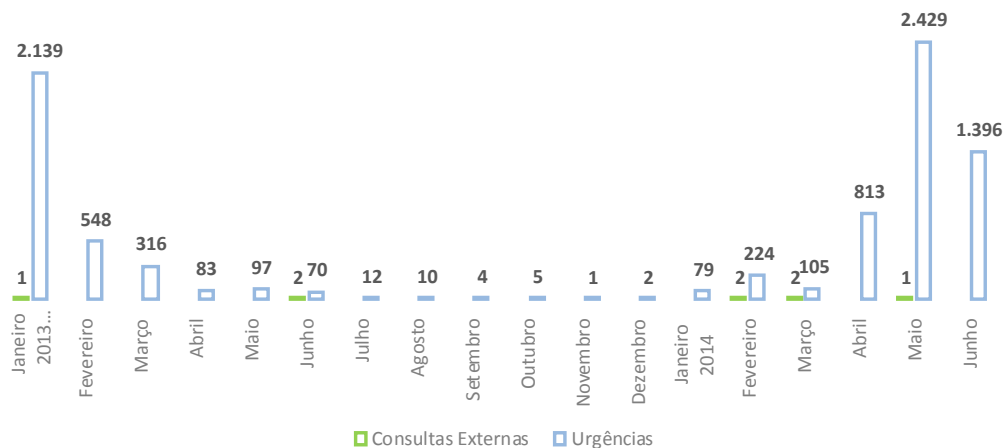
Emitidas ÷ Ocorrências



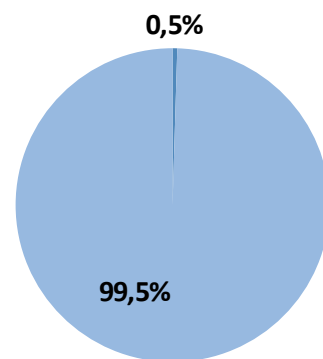
Data:	24-07-2014
Ref.^a	01_01_2014
Versão:	0.1

3.6 Centro Hospitalar do Porto

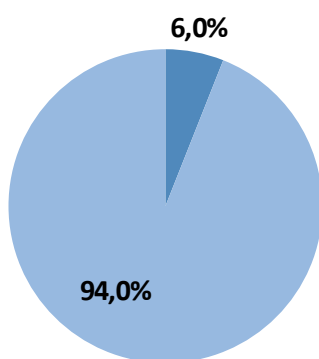
Quantidade



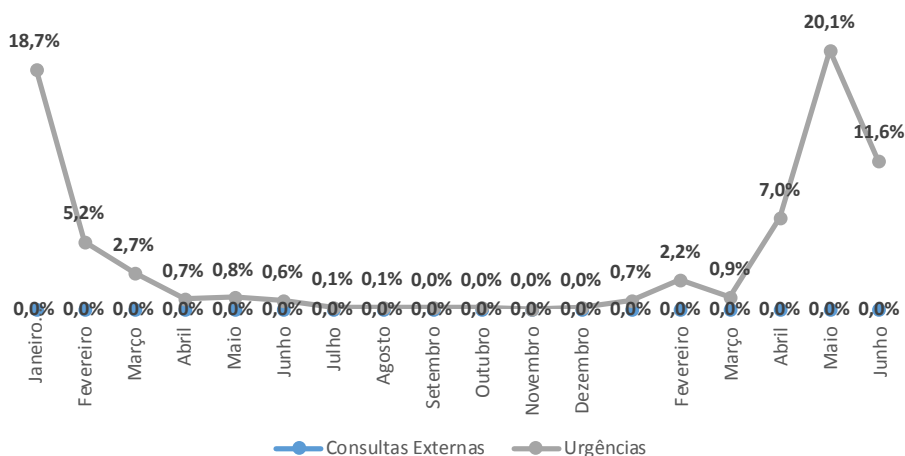
InfoCustos H ÷ Total InfoCustos



Ocorrências H ÷ Total Ocorrências



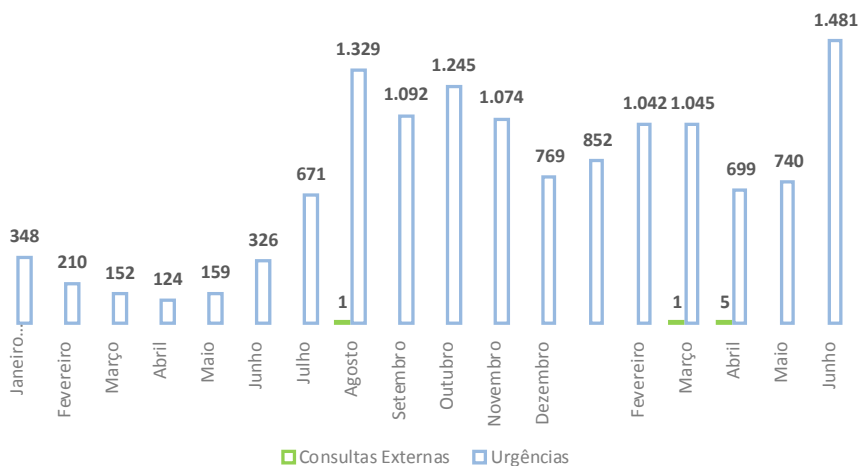
Emitidas ÷ Ocorrências



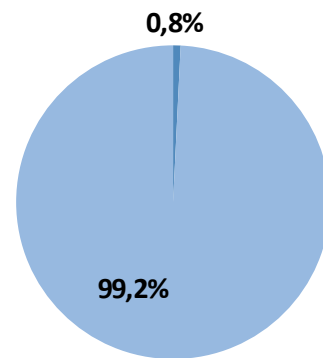
Data:	24-07-2014
Ref.^a	01_01_2014
Versão:	0.1

3.7 Centro Hospitalar Tâmega Sousa

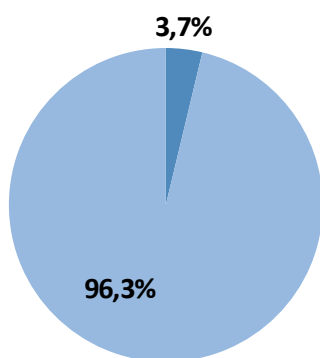
Quantidade



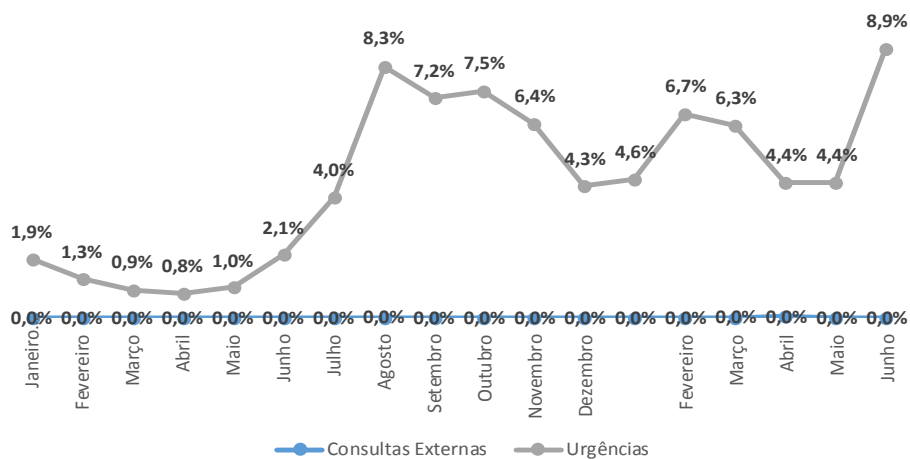
InfoCustos H ÷ Total InfoCustos



Ocorrências H ÷ Total Ocorrências



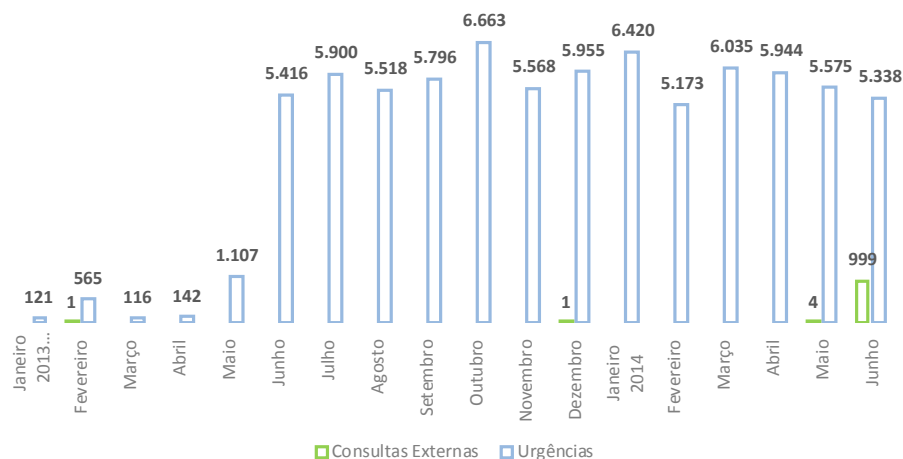
Emitidas ÷ Ocorrências



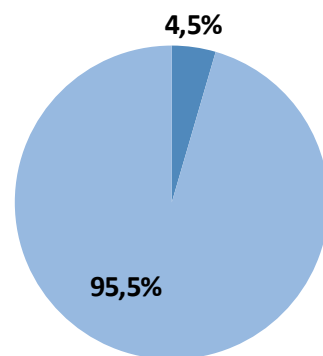
Data:	24-07-2014
Ref.^a	01_01_2014
Versão:	0.1

3.8 Unidade Local de Saúde de Matosinhos

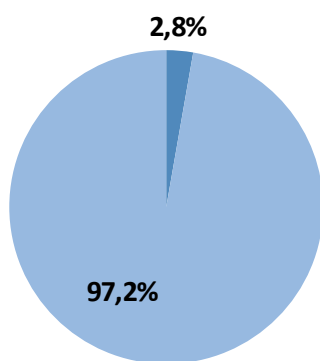
Quantidade



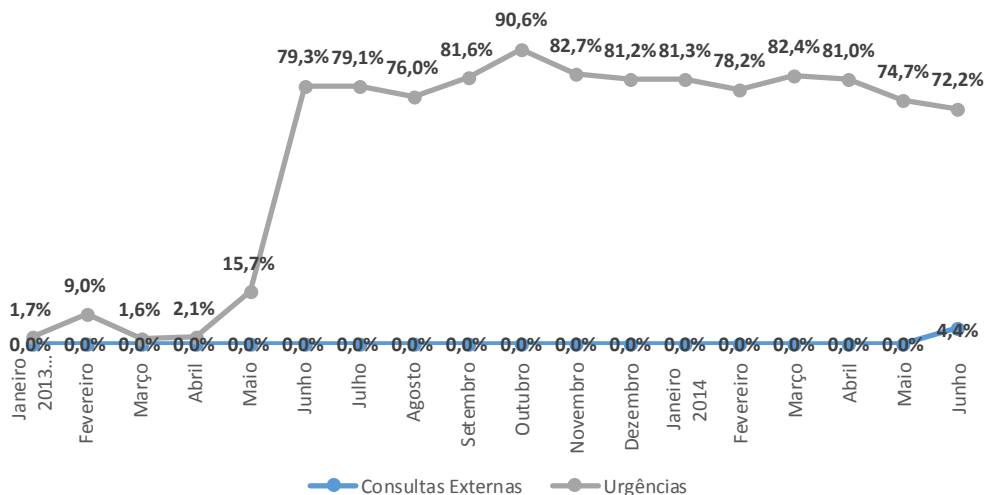
InfoCustos H ÷ Total InfoCustos



Ocorrências H ÷ Total Ocorrências



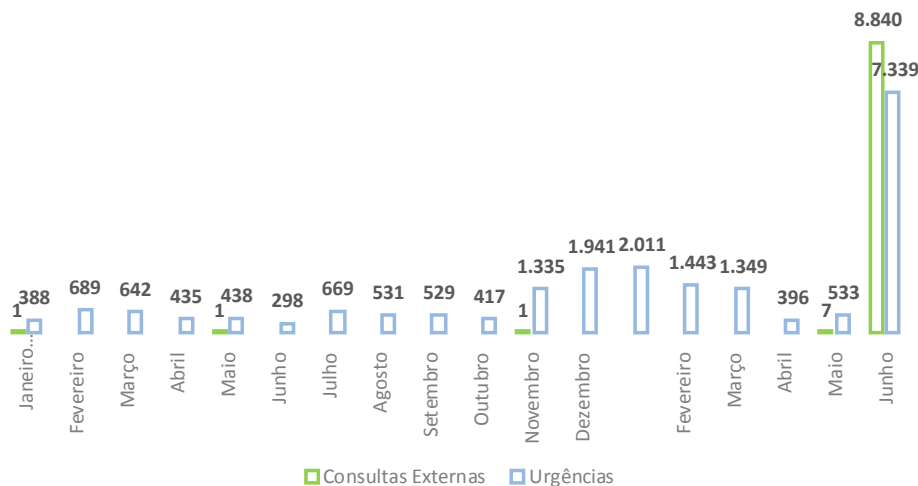
Emitidas ÷ Ocorrências



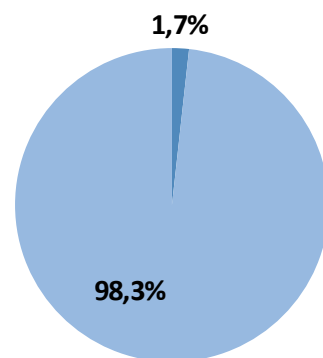
Data:	24-07-2014
Ref.^a	01_01_2014
Versão:	0.1

3.9 Centro Hospitalar do Médio Ave

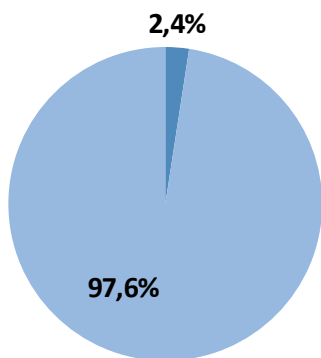
Quantidade



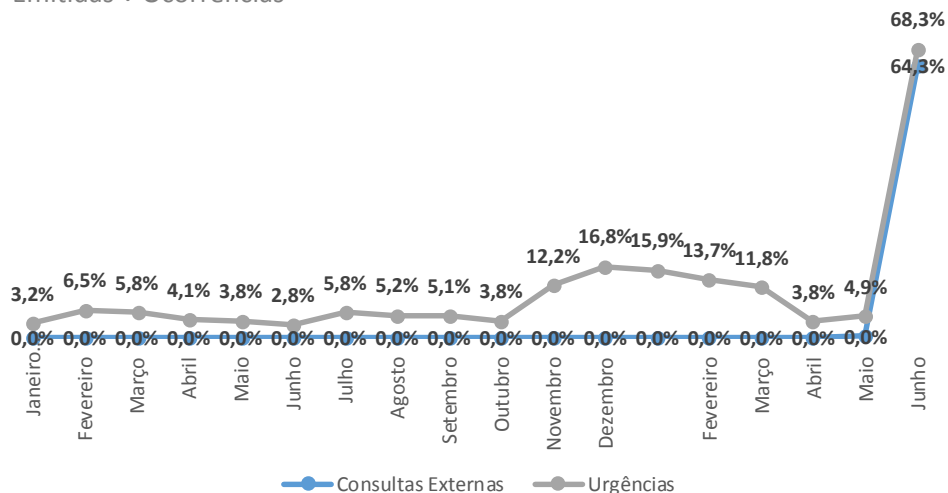
InfoCustos H ÷ Total InfoCustos



Ocorrências H ÷ Total Ocorrências



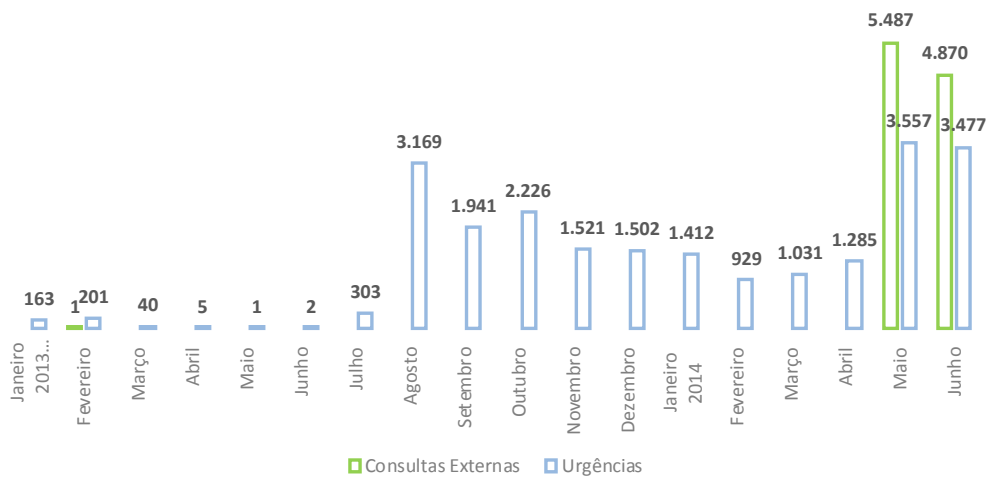
Emitidas ÷ Ocorrências



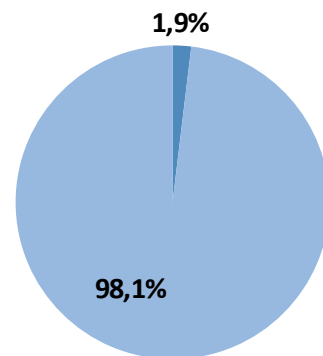
Data:	24-07-2014
Ref.ª	01_01_2014
Versão:	0.1

3.10 Centro Hospitalar Póvoa do Varzim/Vila do Conde

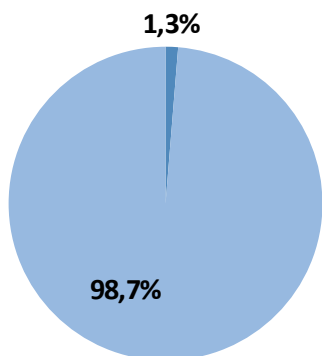
Quantidade



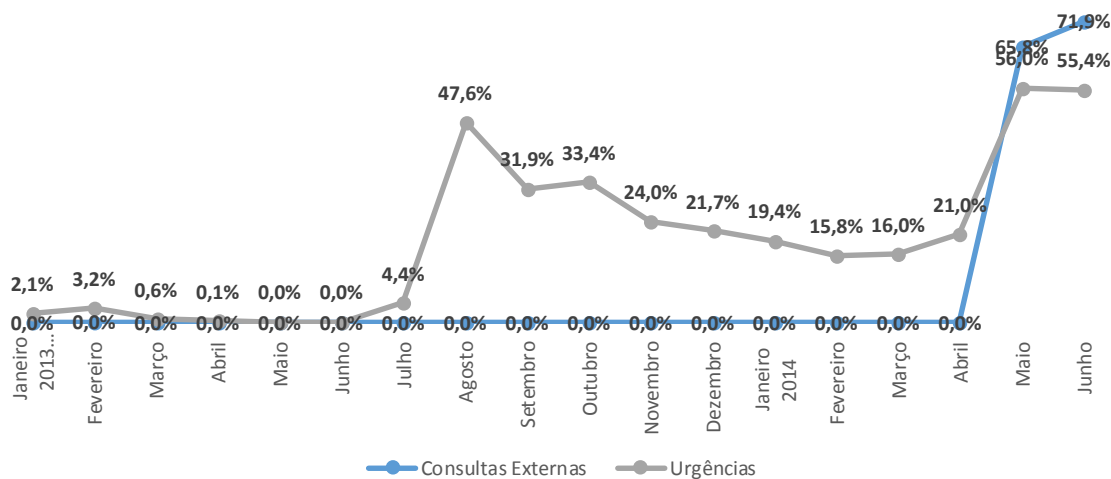
InfoCustos H ÷ Total InfoCustos



Ocorrências H ÷ Total Ocorrências



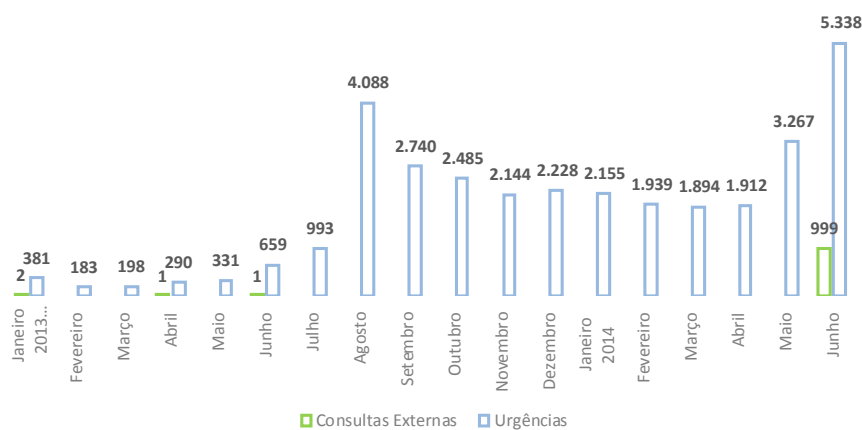
Emitidas ÷ Ocorrências



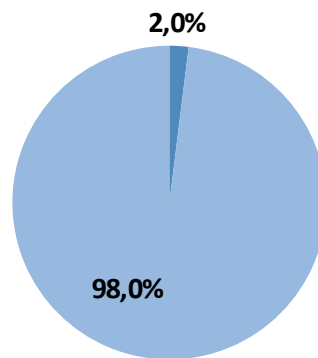
Data:	24-07-2014
Ref.^a	01_01_2014
Versão:	0.1

3.11 Unidade Local de Saúde do Alto do Minho

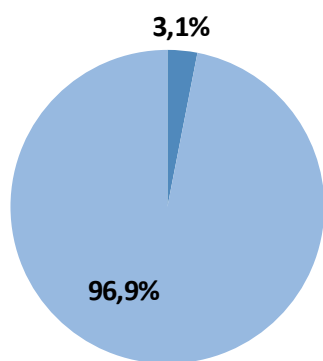
Quantidade



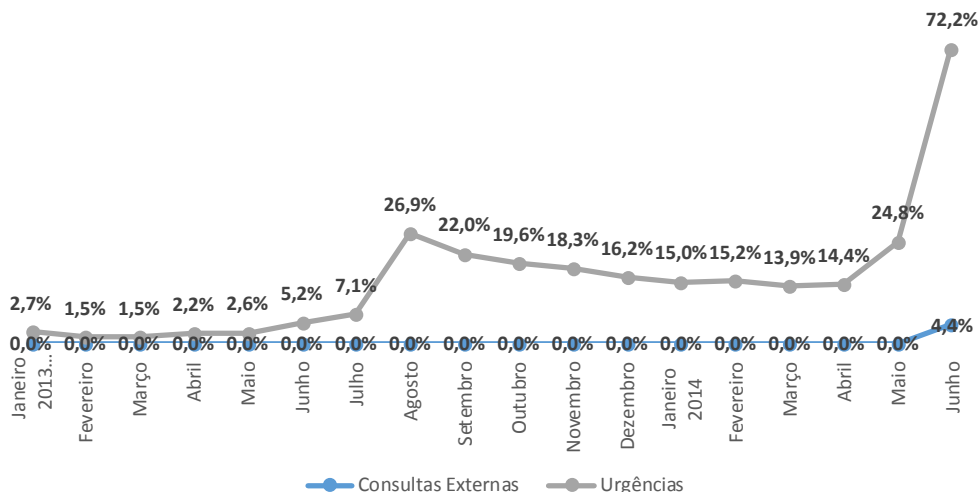
InfoCustos H ÷ Total InfoCustos



Ocorrências H ÷ Total Ocorrências



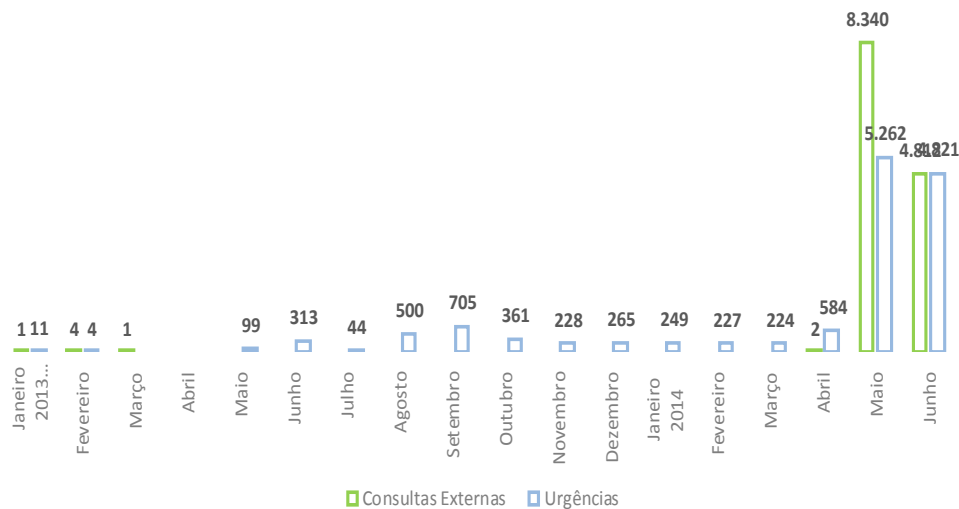
Emitidas ÷ Ocorrências



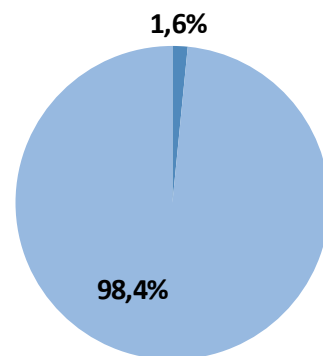
Data:	24-07-2014
Ref.ª	01_01_2014
Versão:	0.1

3.12 Centro Hospitalar Trás-os-Montes e Alto Douro

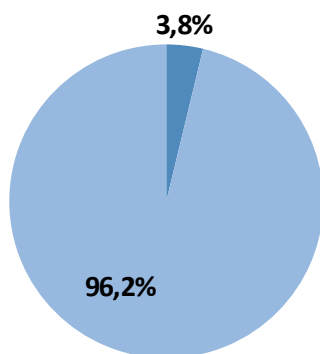
Quantidade



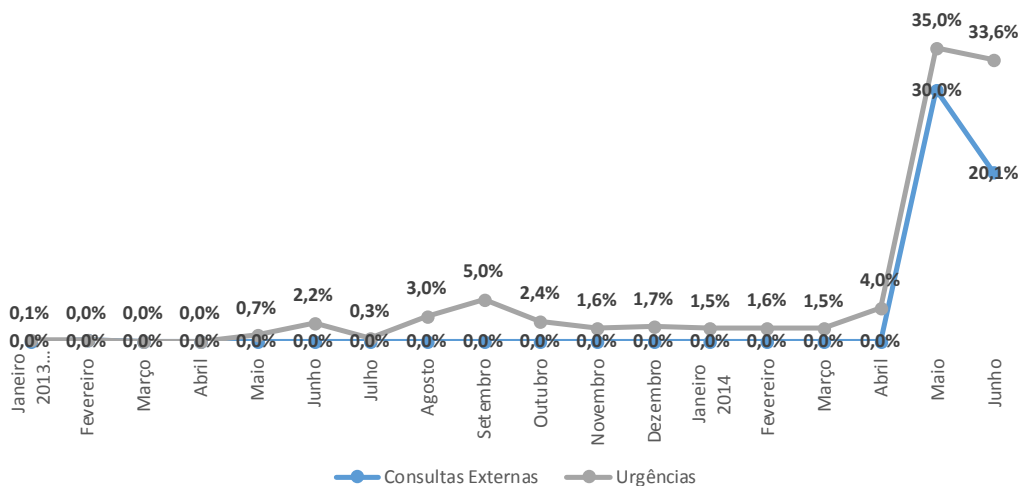
InfoCustos H ÷ Total InfoCustos



Ocorrências H ÷ Total Ocorrências



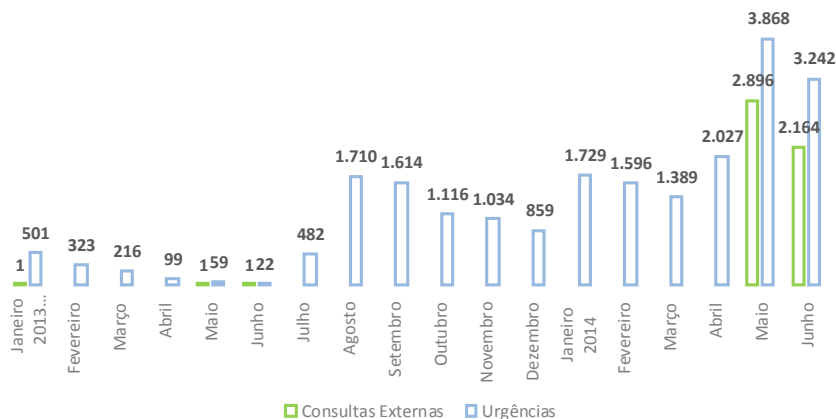
Emitidas ÷ Ocorrências



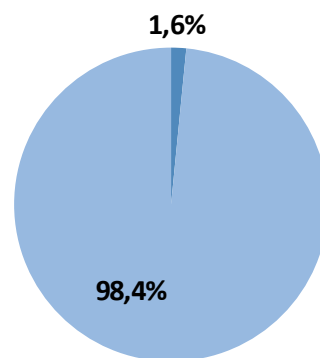
Data:	24-07-2014
Ref.^a	01_01_2014
Versão:	0.1

3.13 Centro Hospitalar do Baixo Vouga

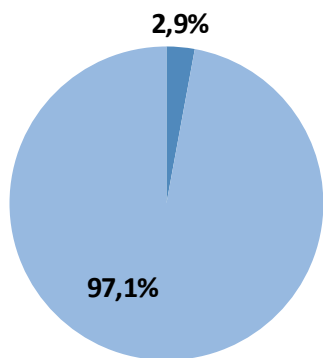
Quantidade



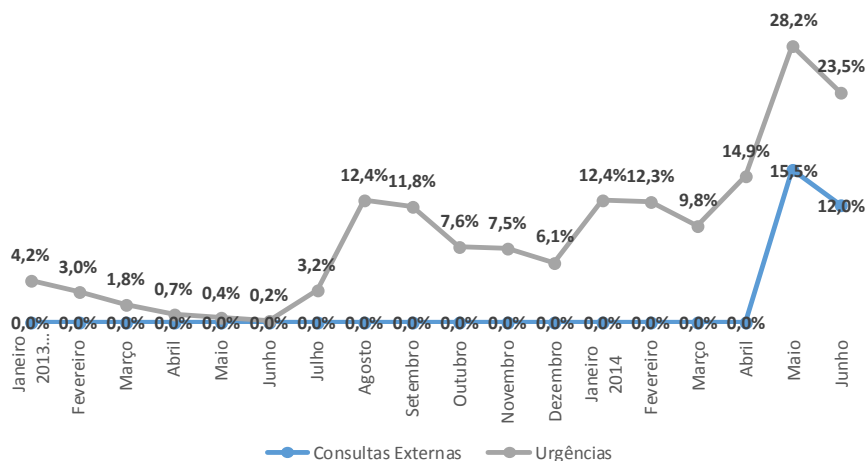
InfoCustos H ÷ Total InfoCustos



Ocorrências H ÷ Total Ocorrências



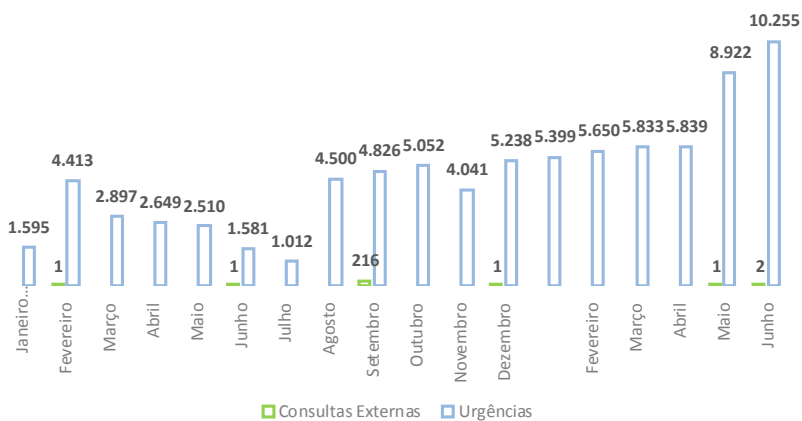
Emitidas ÷ Ocorrências



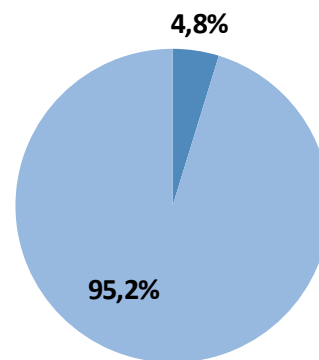
Data:	24-07-2014
Ref.^a	01_01_2014
Versão:	0.1

3.14 Centro Hospitalar Entre Douro e Vouga

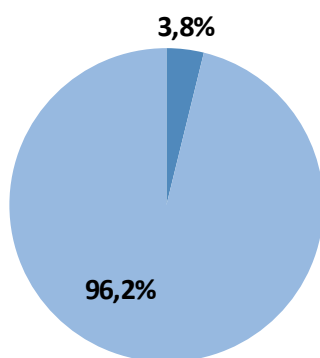
Quantidade



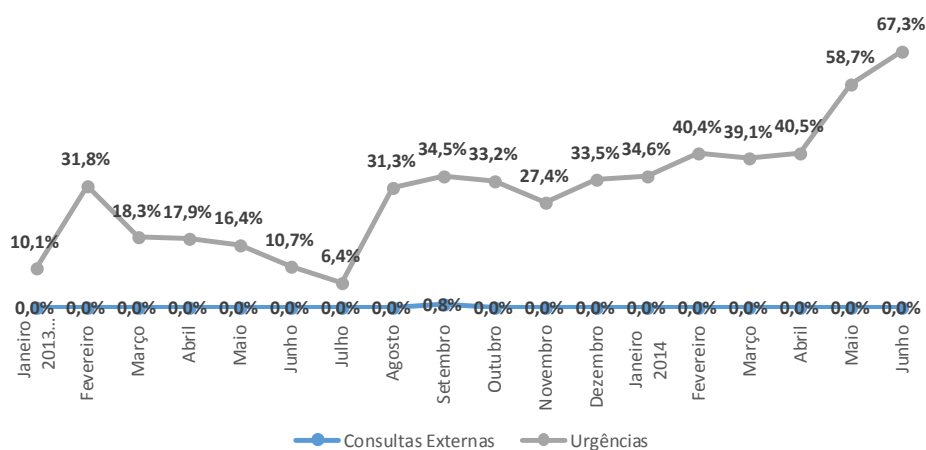
InfoCustos H ÷ Total InfoCustos



Ocorrências H ÷ Total Ocorrências



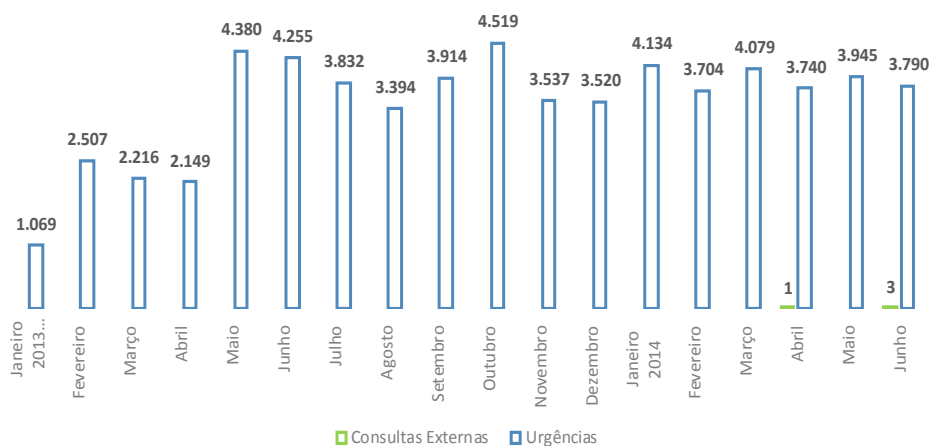
Emitidas ÷ Ocorrências



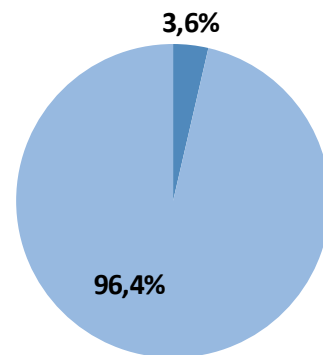
Data:	24-07-2014
Ref.^a	01_01_2014
Versão:	0.1

3.15 Unidade Local de Saúde de Castelo Branco

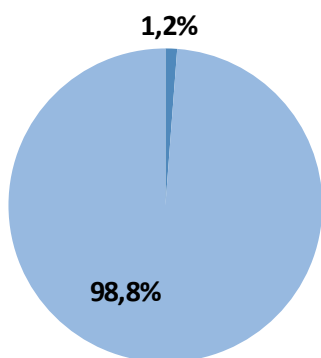
Quantidade



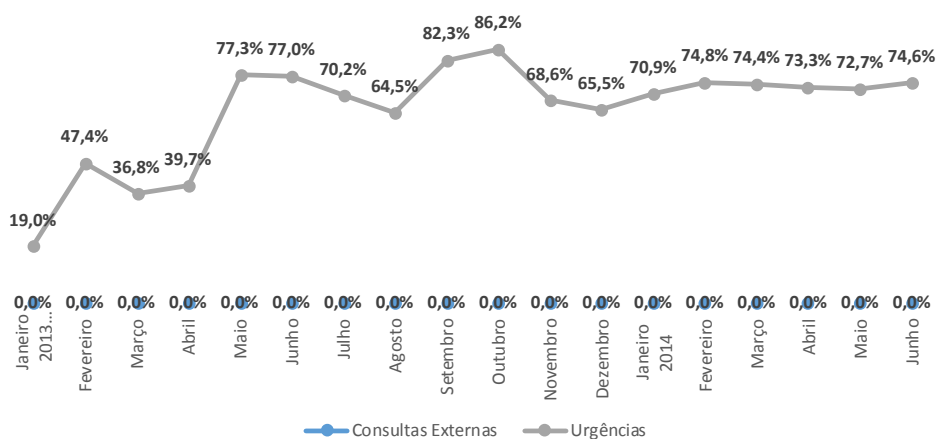
InfoCustos H ÷ Total InfoCustos



Ocorrências H ÷ Total Ocorrências



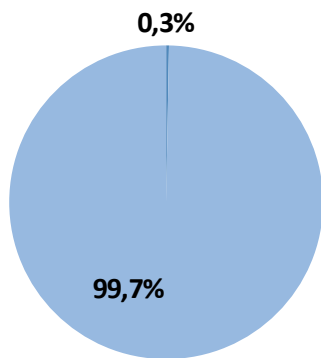
Emitidas ÷ Ocorrências



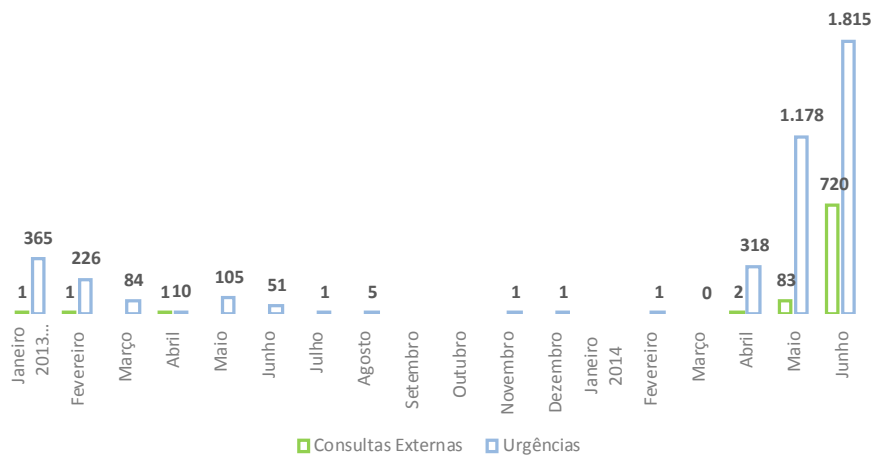
Data:	24-07-2014
Ref.^a	01_01_2014
Versão:	0.1

3.16 Centro Hospitalar Cova da Beira

Quantidade

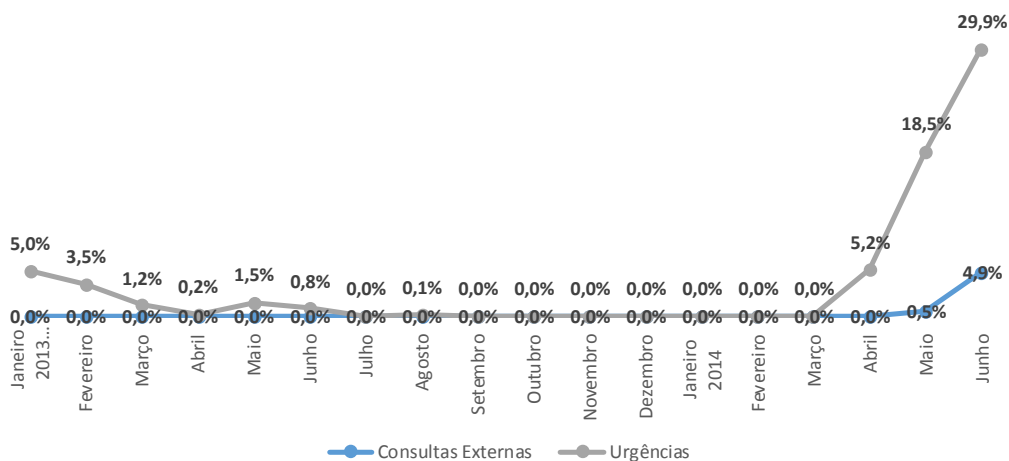
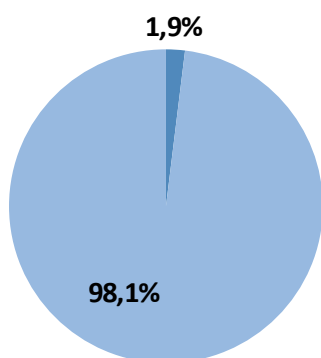


InfoCustos H ÷ Total InfoCustos



Ocorrências H ÷ Total Ocorrências

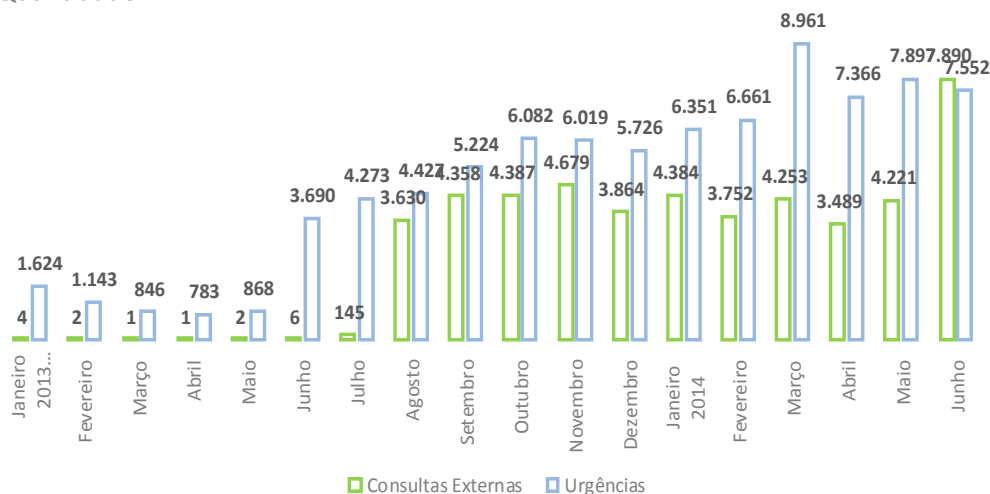
Emitidas ÷ Ocorrências



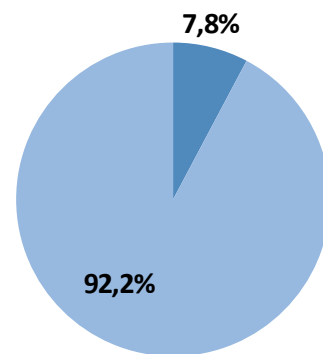
Data:	24-07-2014
Ref.^a	01_01_2014
Versão:	0.1

3.17 Centro Hospitalar Universitário de Coimbra²

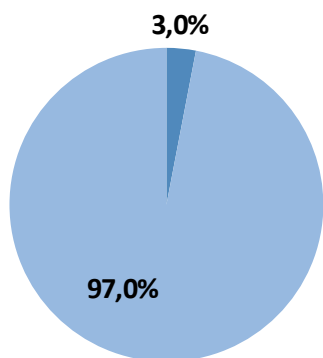
Quantidade



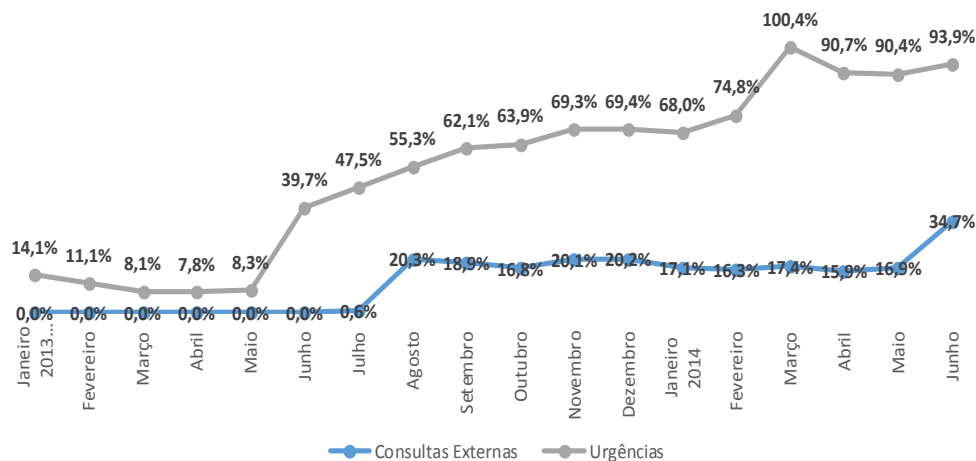
InfoCustos H ÷ Total InfoCustos



Ocorrências H ÷ Total Ocorrências



Emitidas ÷ Ocorrências

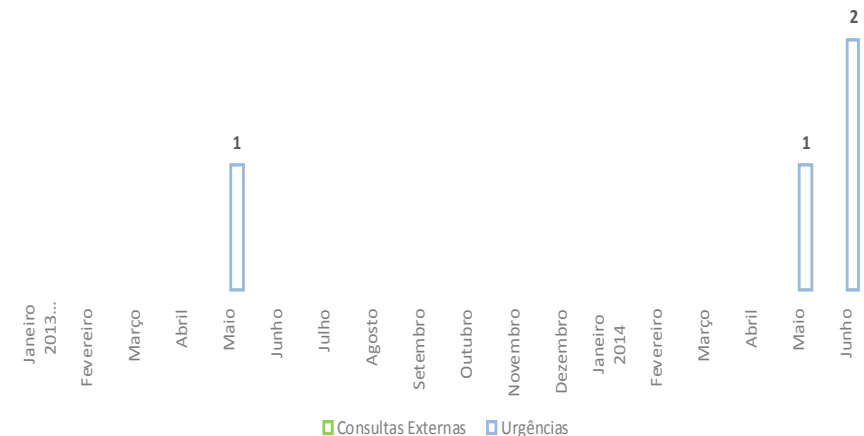


² O nº de emissões de custos de informação refere-se às saídas das urgências/consultas externas do mês em análise, bem como às saídas das urgências/consultas externas de meses anteriores. O nº total de faturas emitidas refere-se ao nº total de episódios do mês em análise, pelo que poderá acontecer com que o nº de custos de informação emitidos seja superior ao nº total de faturas emitidas.

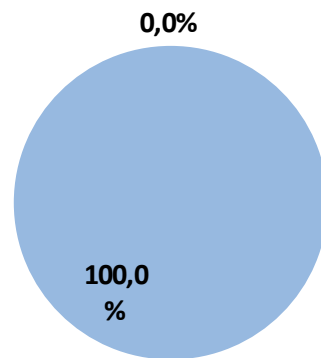
Data:	24-07-2014
Ref.^a	01_01_2014
Versão:	0.1

3.18 Hospital Distrital da Figueira da Foz

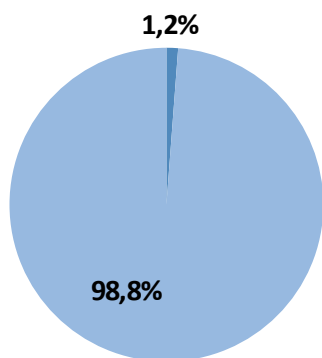
Quantidade



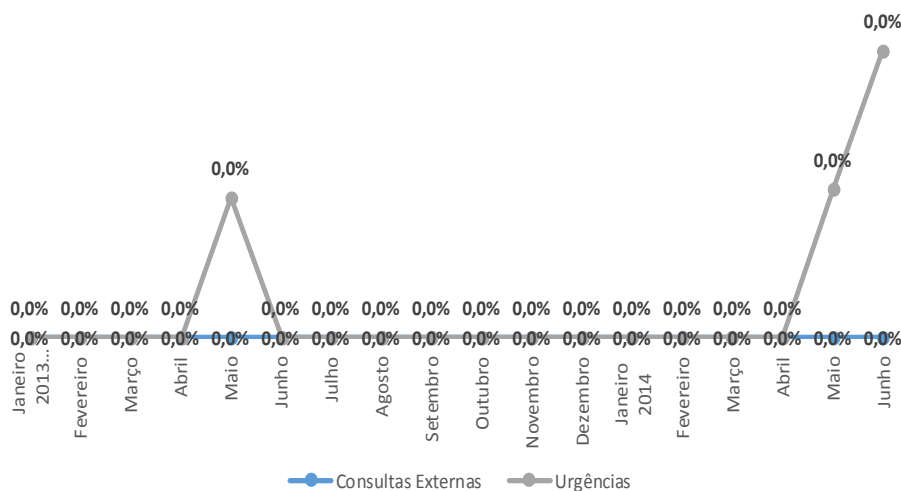
InfoCustos H ÷ Total InfoCustos



Ocorrências H ÷ Total Ocorrências



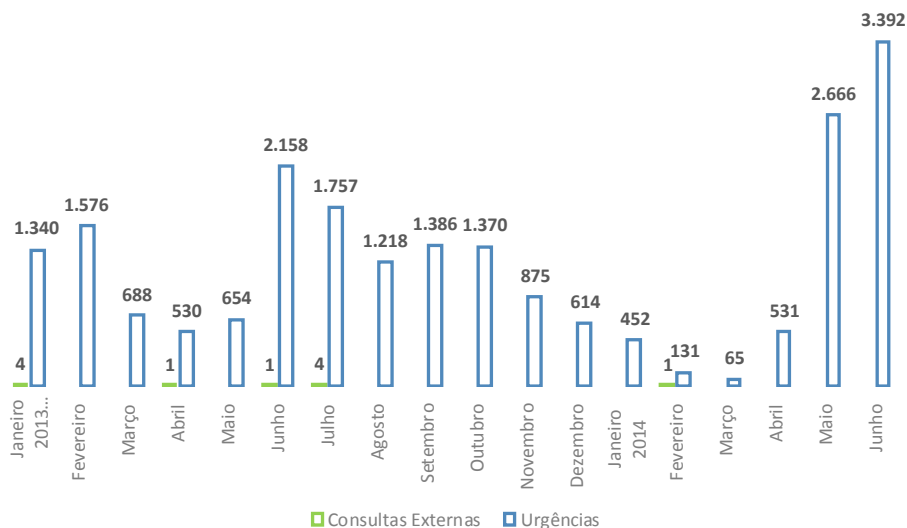
Emitidas ÷ Ocorrências



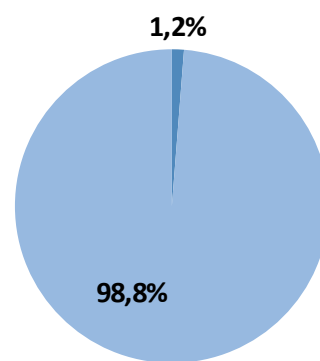
Data:	24-07-2014
Ref.^a	01_01_2014
Versão:	0.1

3.19 Unidade Local de Saúde da Guarda

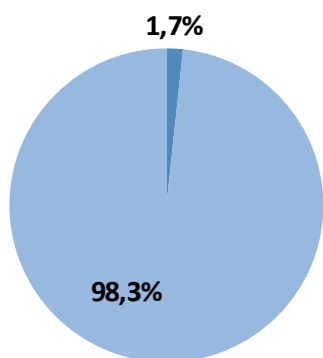
Quantidade



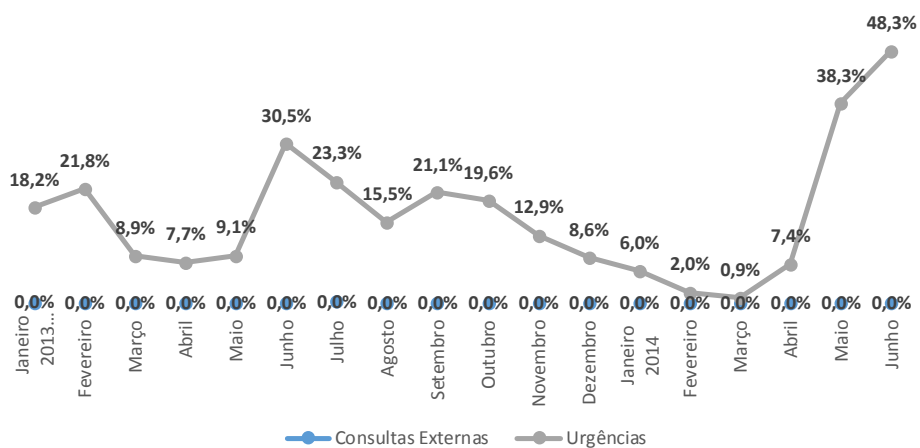
InfoCustos H ÷ Total InfoCustos



Ocorrências H ÷ Total Ocorrências



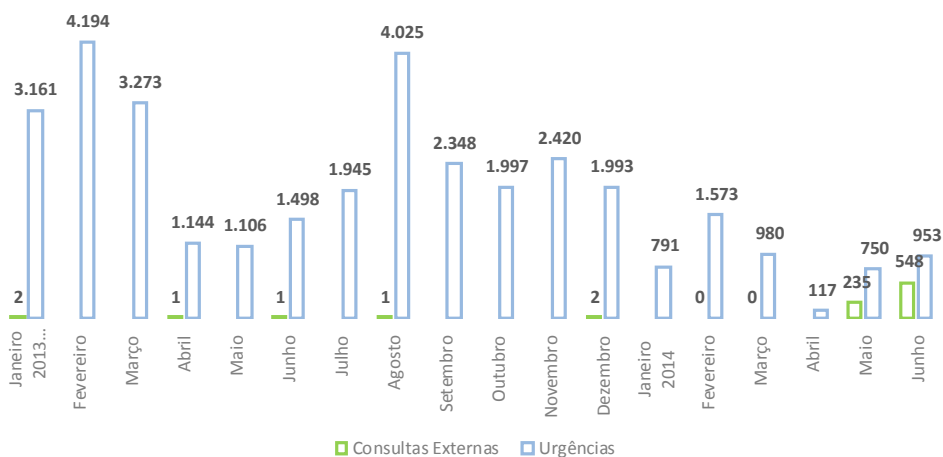
Emitidas ÷ Ocorrências



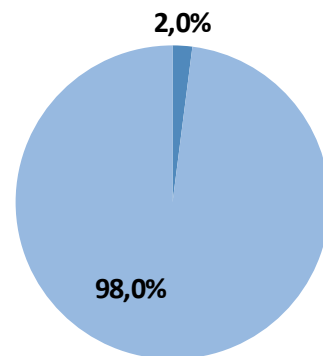
Data:	24-07-2014
Ref.^a	01_01_2014
Versão:	0.1

3.20 Centro Hospitalar do Oeste

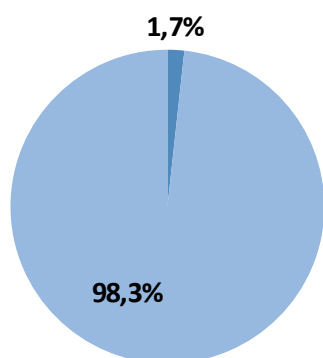
Quantidade



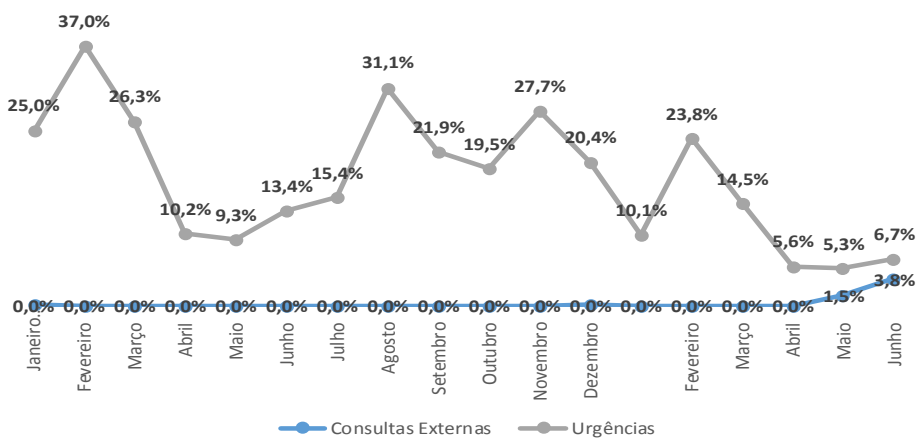
InfoCustos H ÷ Total InfoCustos



Ocorrências H ÷ Total Ocorrências



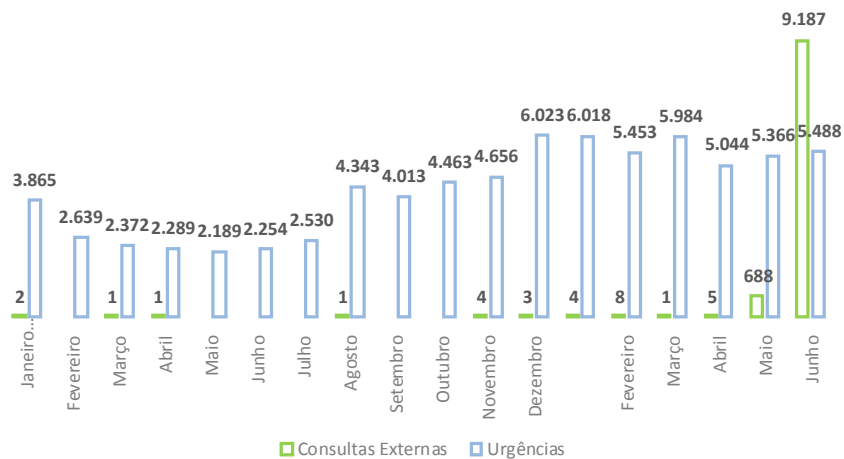
Emitidas ÷ Ocorrências



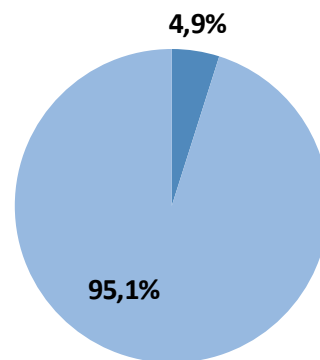
Data:	24-07-2014
Ref.ª	01_01_2014
Versão:	0.1

3.21 Centro Hospitalar Tondela Viseu

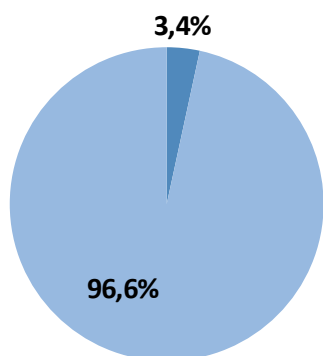
Quantidade



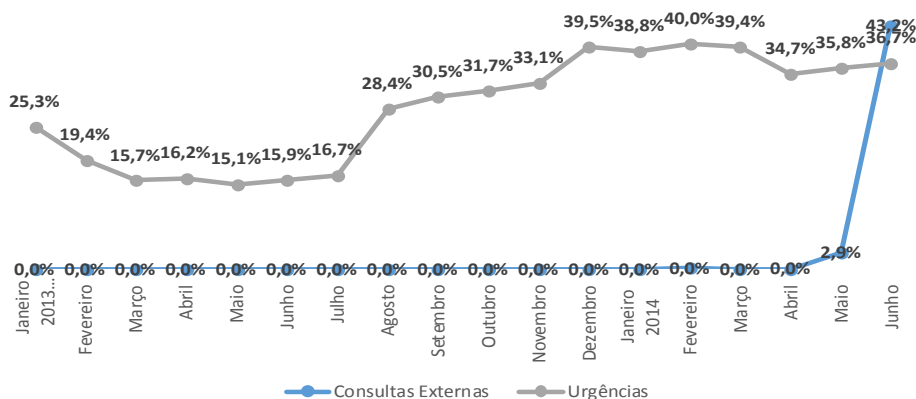
InfoCustos H ÷ Total InfoCustos



Ocorrências H ÷ Total Ocorrências



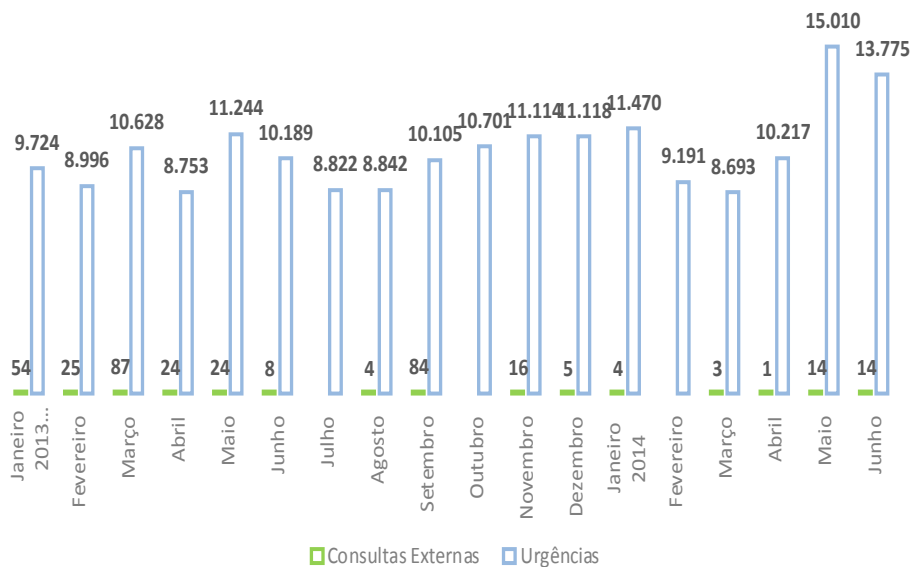
Emitidas ÷ Ocorrências



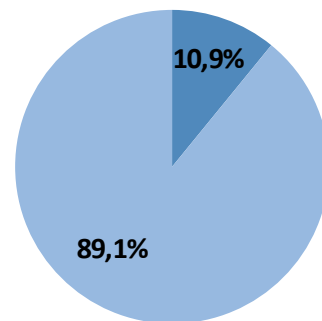
Data:	24-07-2014
Ref.^a	01_01_2014
Versão:	0.1

3.22 Centro Hospitalar Lisboa Central

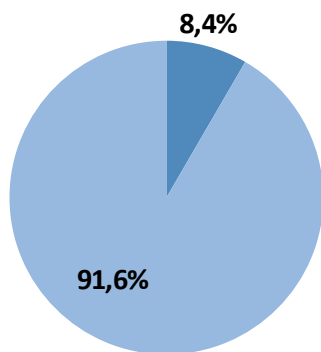
Quantidade



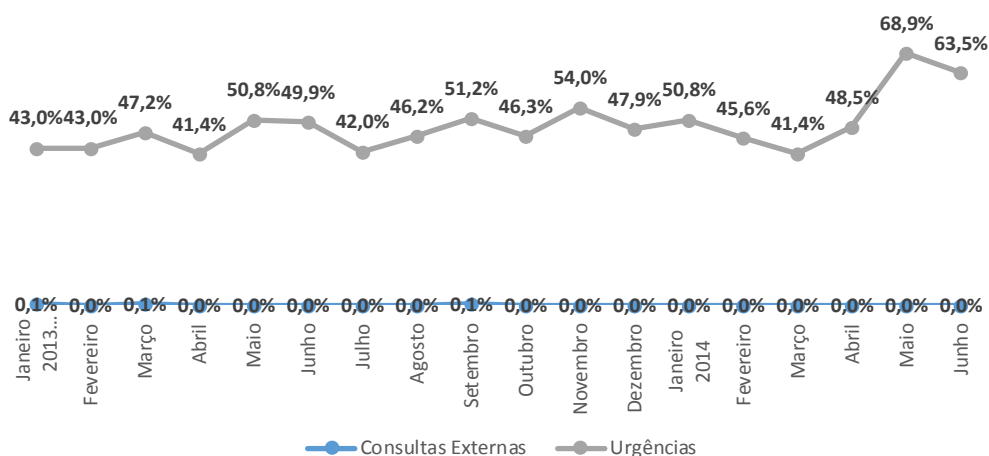
InfoCustos H ÷ Total InfoCustos



Ocorrências H ÷ Total Ocorrências



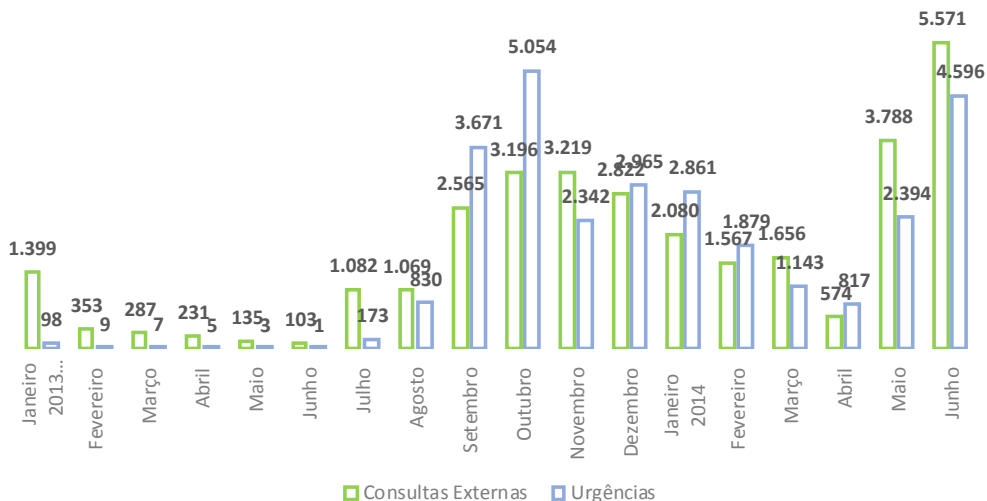
Emitidas ÷ Ocorrências



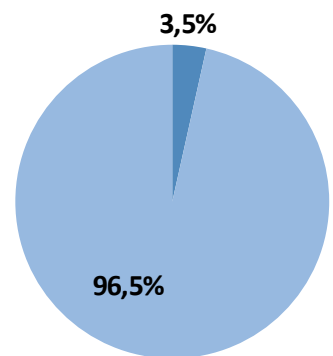
Data:	24-07-2014
Ref.^a	01_01_2014
Versão:	0.1

3.23 Centro Hospitalar Médio Tejo

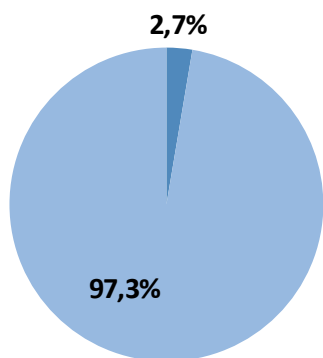
Quantidade



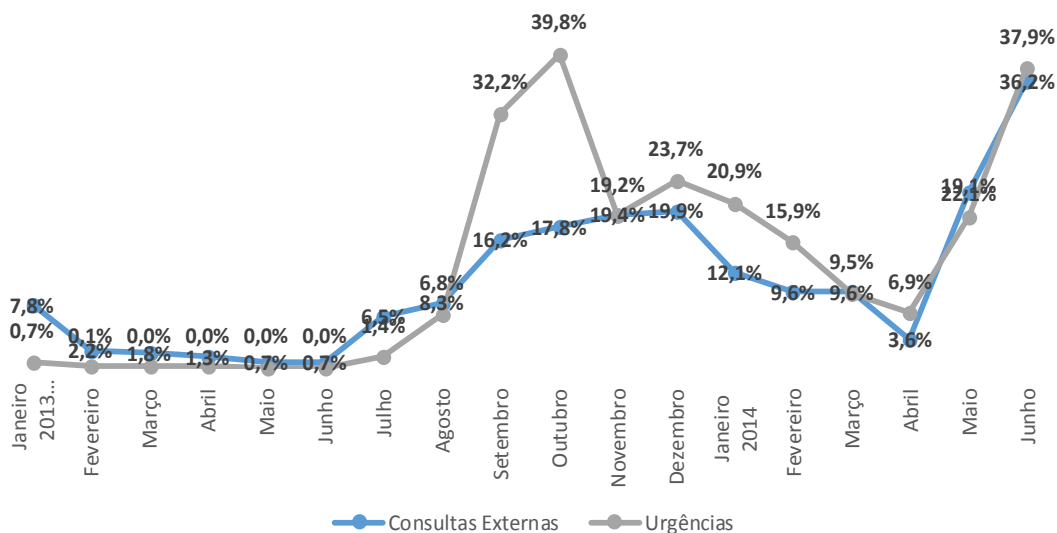
InfoCustos H ÷ Total InfoCustos



Ocorrências H ÷ Total Ocorrências



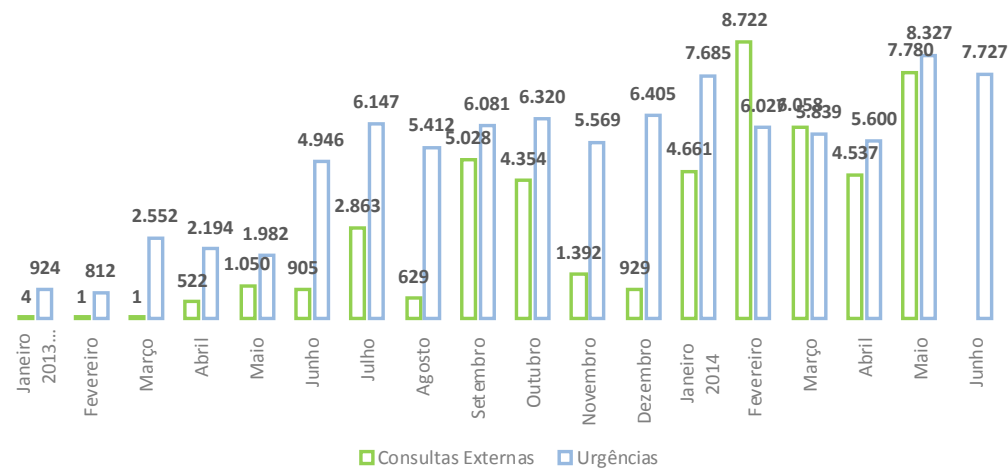
Emitidas ÷ Ocorrências



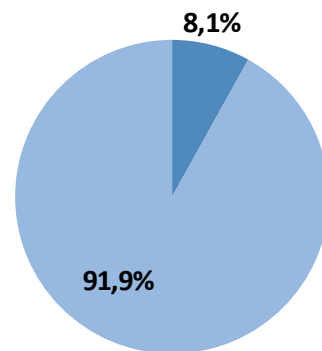
Data:	24-07-2014
Ref.ª	01_01_2014
Versão:	0.1

3.24 Centro Hospitalar Lisboa Ocidental

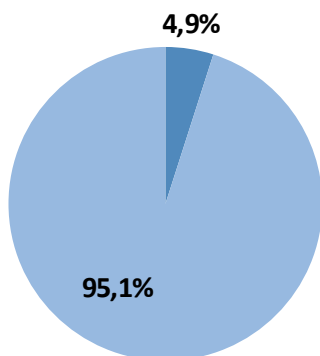
Quantidade



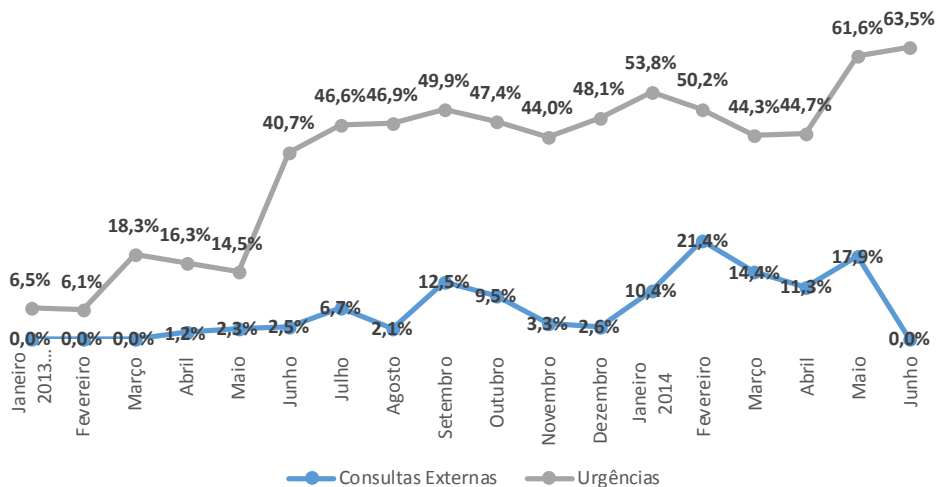
InfoCustos H ÷ Total InfoCustos



Ocorrências H ÷ Total Ocorrências



Emitidas ÷ Ocorrências

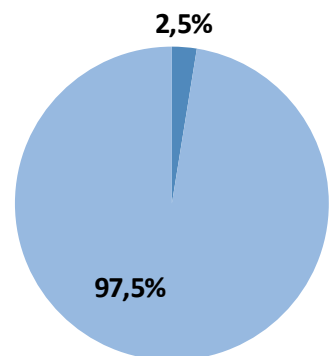
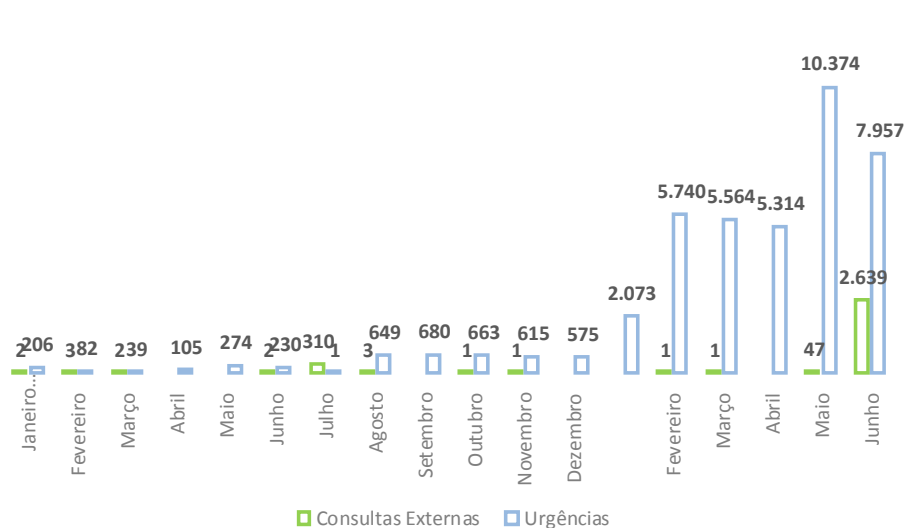


Data:	24-07-2014
Ref.^a	01_01_2014
Versão:	0.1

3.25 Hospital Distrital de Santarém

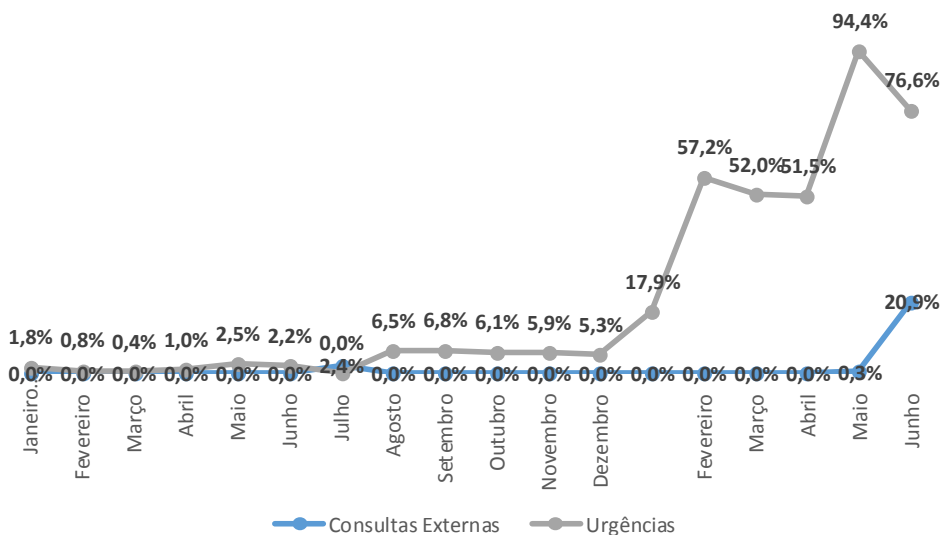
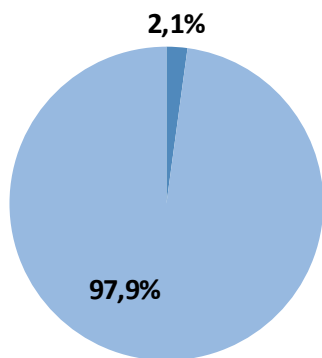
Quantidade

InfoCustos H ÷ Total InfoCustos



Ocorrências H ÷ Total Ocorrências

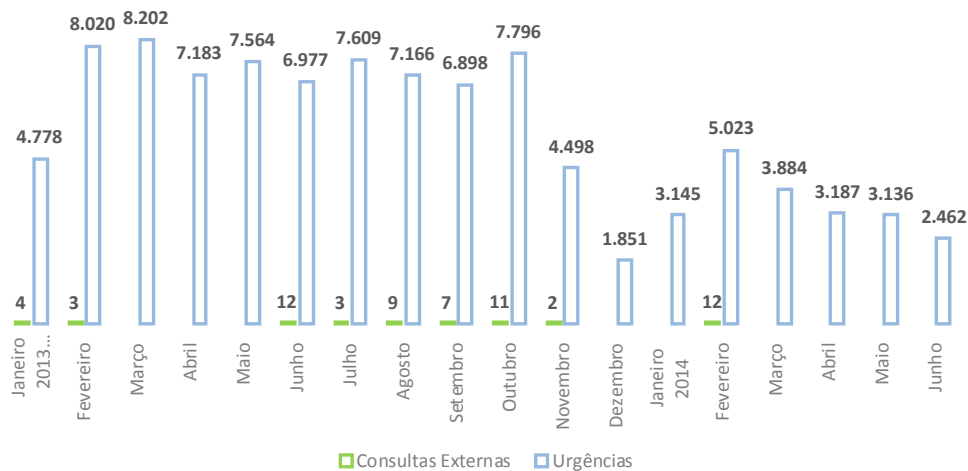
Emitidas ÷ Ocorrências



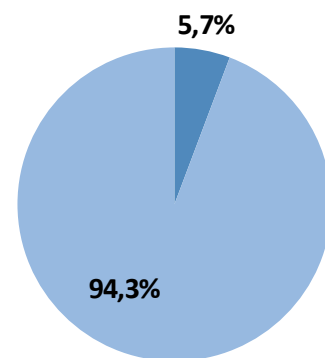
Data:	24-07-2014
Ref.^a	01_01_2014
Versão:	0.1

3.26 Hospital Garcia de Orta

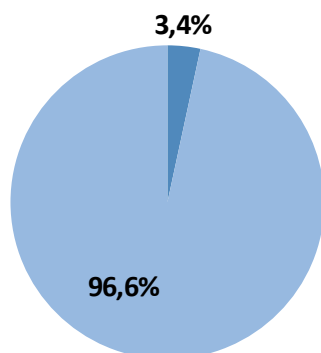
Quantidade



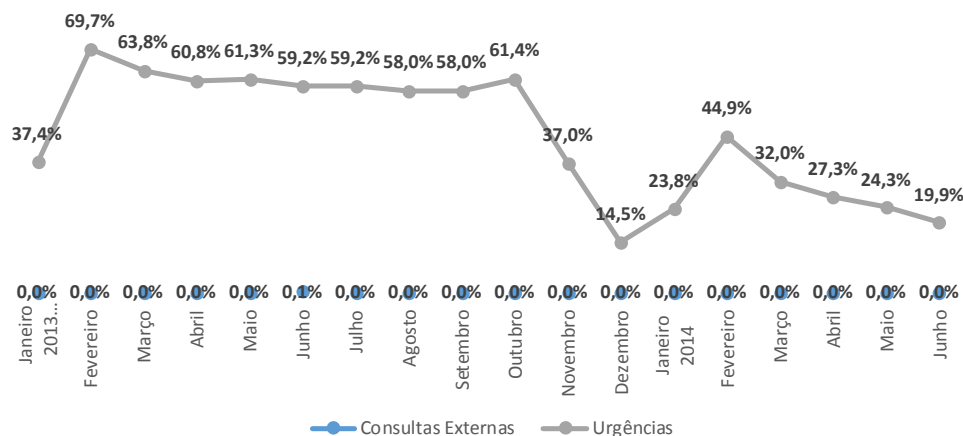
InfoCustos H ÷ Total InfoCustos



Ocorrências H ÷ Total Ocorrências



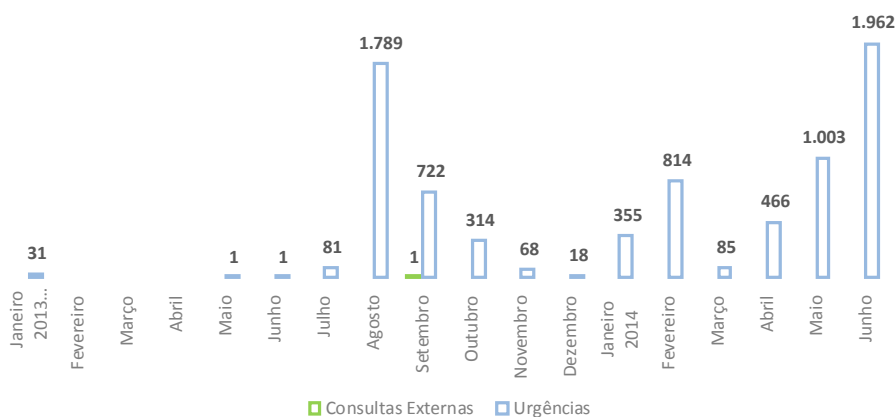
Emitidas ÷ Ocorrências



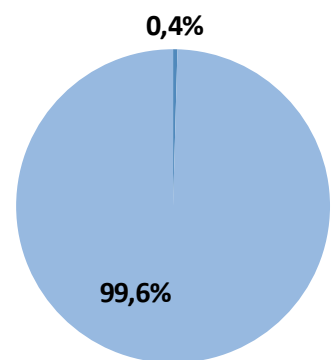
Data:	24-07-2014
Ref.ª	01_01_2014
Versão:	0.1

3.27 Centro Hospitalar Barreiro Montijo

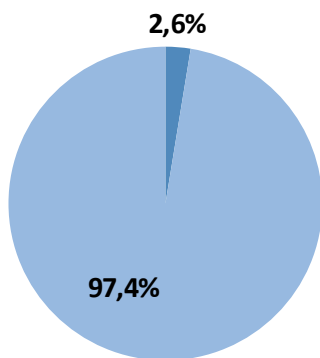
Quantidade



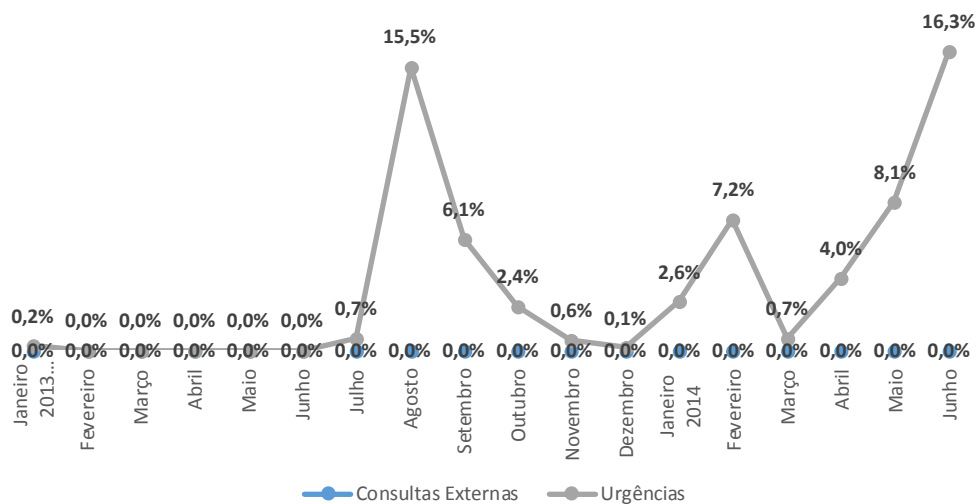
InfoCustos H ÷ Total InfoCustos



Ocorrências H ÷ Total Ocorrências



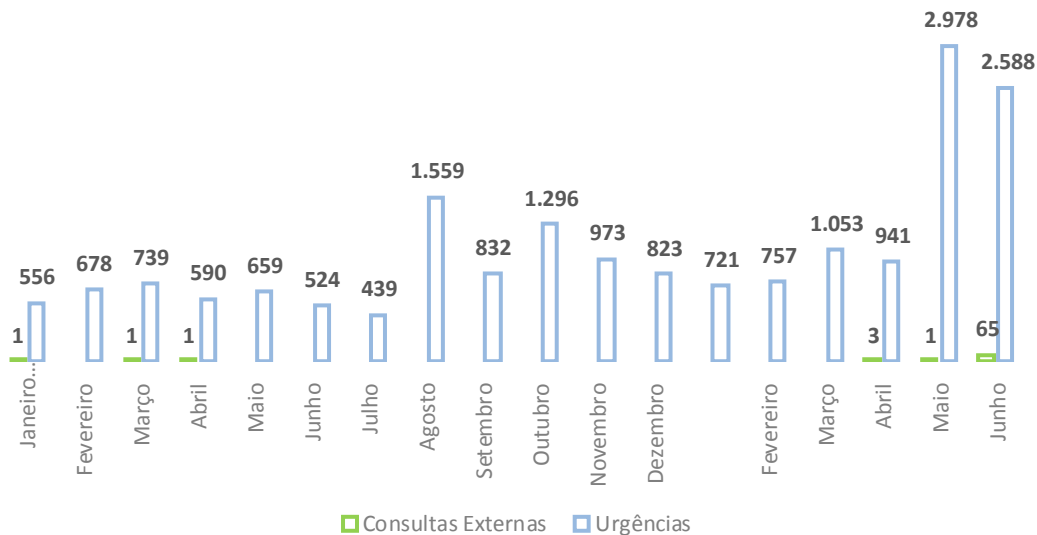
Emitidas ÷ Ocorrências



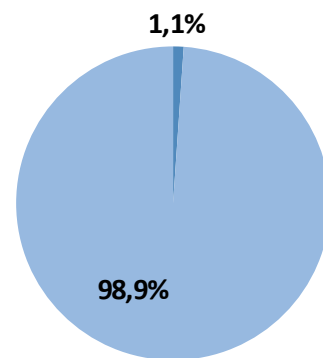
Data:	24-07-2014
Ref.ª	01_01_2014
Versão:	0.1

3.28 Centro Hospitalar de Setúbal

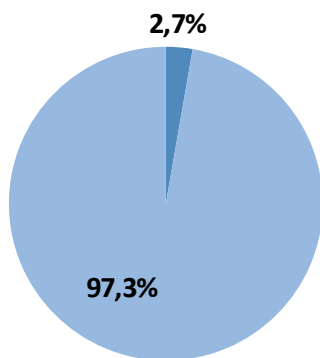
Quantidade



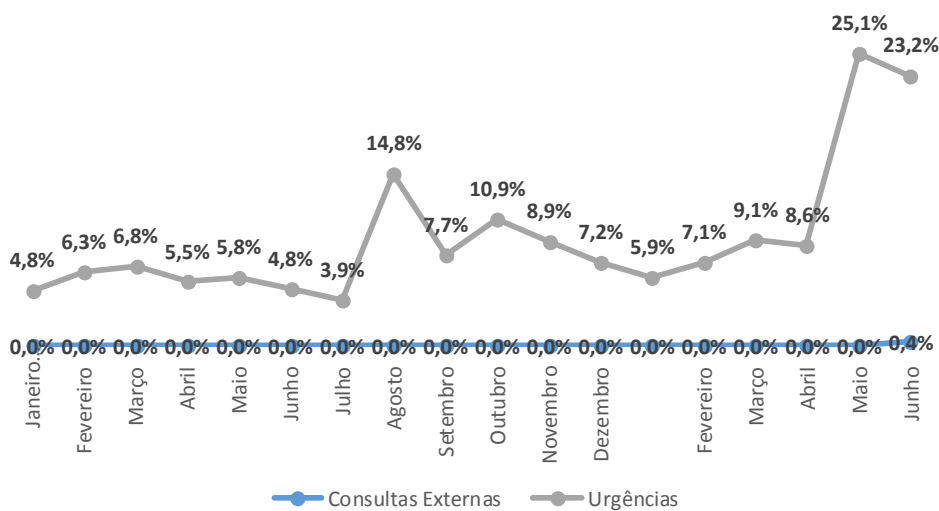
InfoCustos H ÷ Total InfoCustos



Ocorrências H ÷ Total Ocorrências



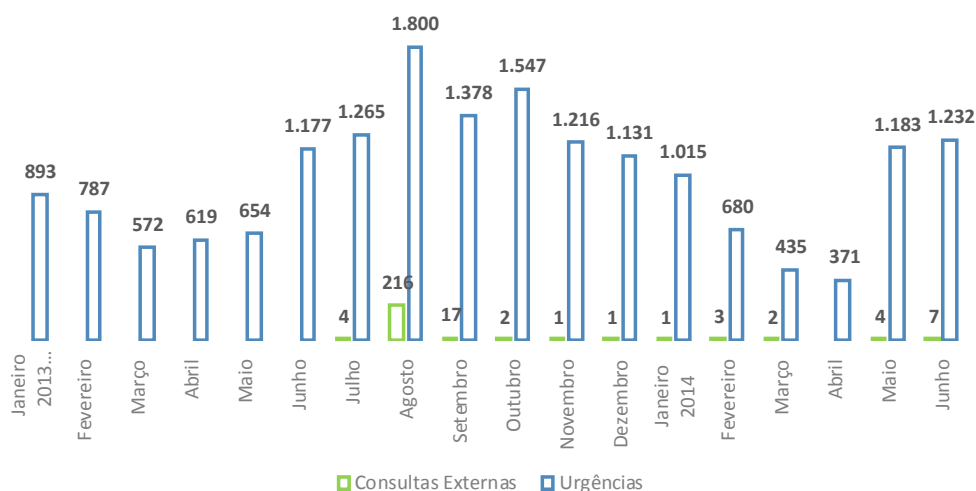
Emitidas ÷ Ocorrências



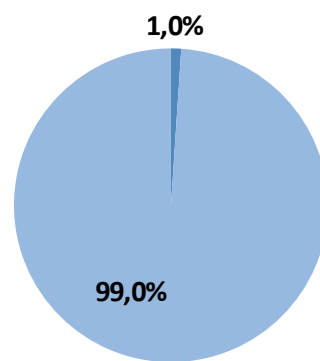
Data:	24-07-2014
Ref.ª	01_01_2014
Versão:	0.1

3.29 Unidade Local de Saúde do Litoral Alentejano

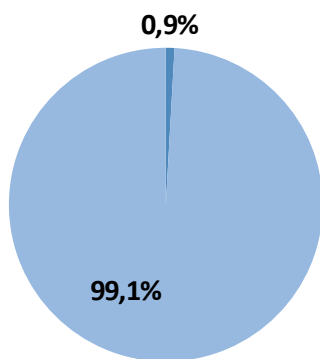
Quantidade



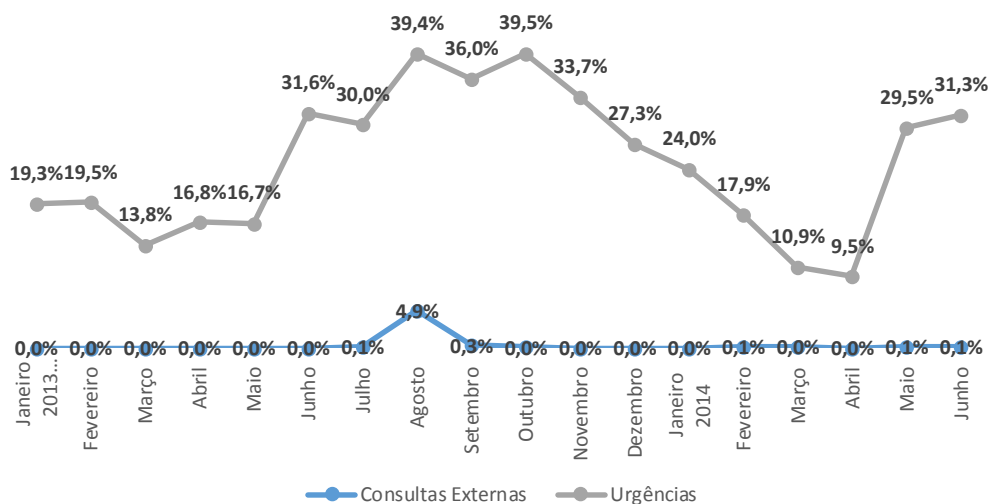
InfoCustos H ÷ Total InfoCustos



Ocorrências H ÷ Total Ocorrências



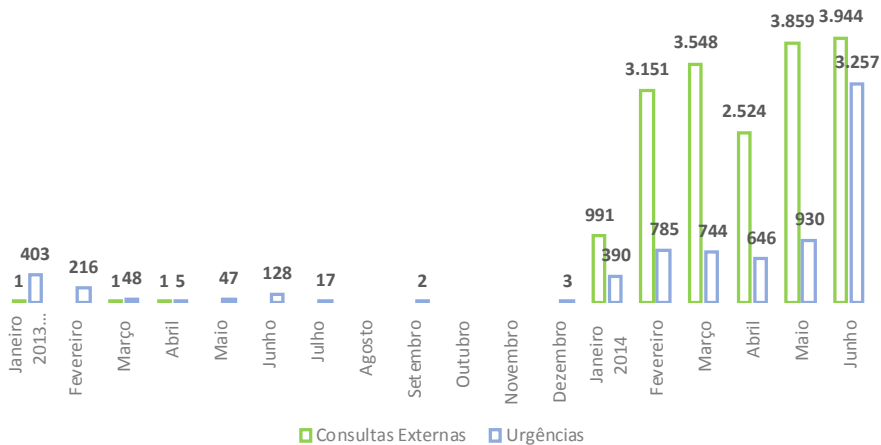
Emitidas ÷ Ocorrências



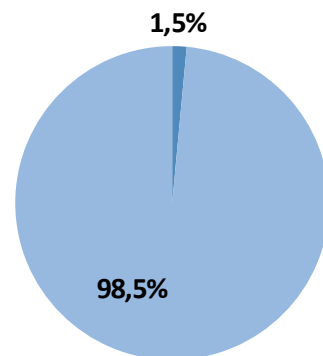
Data:	24-07-2014
Ref.^a	01_01_2014
Versão:	0.1

3.30 Unidade Local de Saúde do Baixo Alentejo

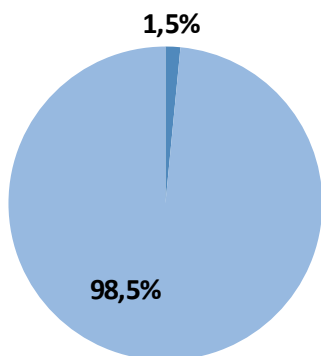
Quantidade



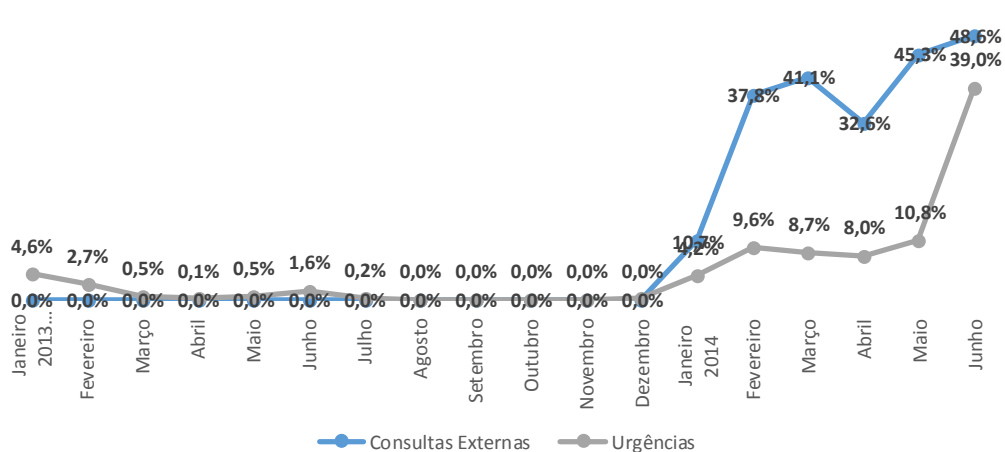
InfoCustos H ÷ Total InfoCustos



Ocorrências H ÷ Total Ocorrências



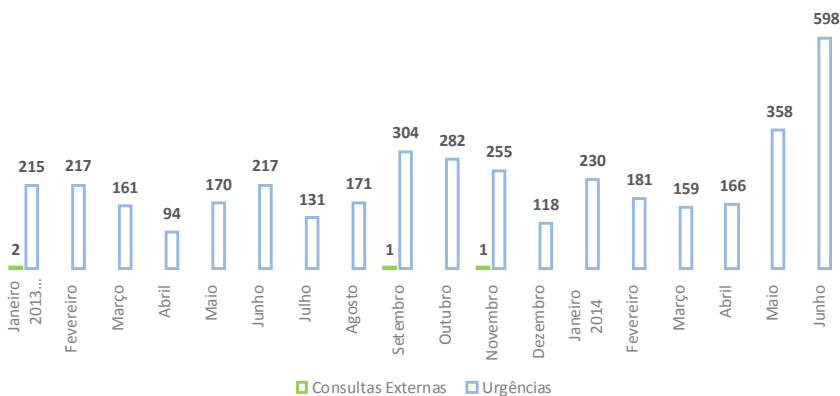
Emitidas ÷ Ocorrências



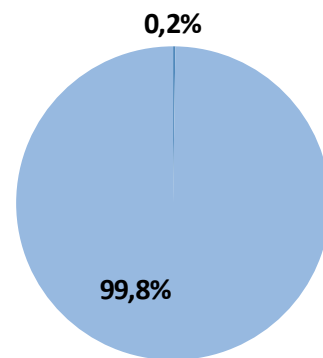
Data:	24-07-2014
Ref.^a	01_01_2014
Versão:	0.1

3.31 Hospital Espírito Santo - Évora

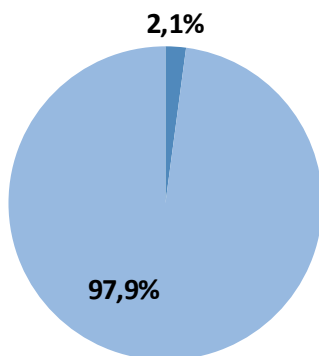
Quantidade



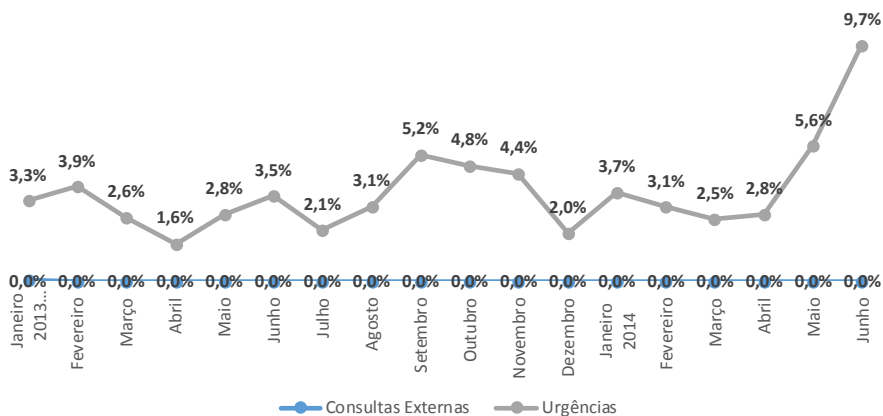
InfoCustos H ÷ Total InfoCustos



Ocorrências H ÷ Total Ocorrências



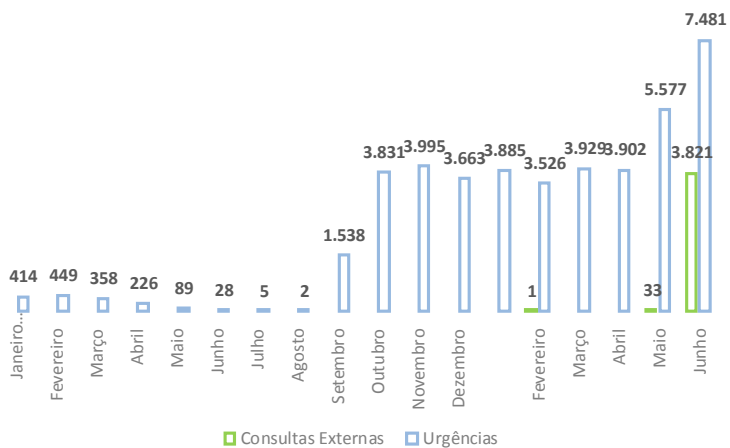
Emitidas ÷ Ocorrências



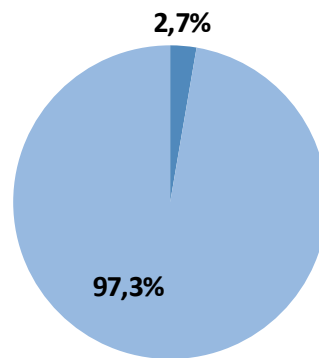
Data:	24-07-2014
Ref.^a	01_01_2014
Versão:	0.1

3.32 Hospital de Faro

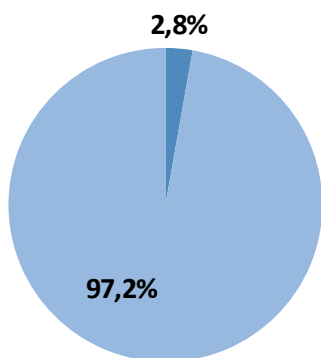
Quantidade



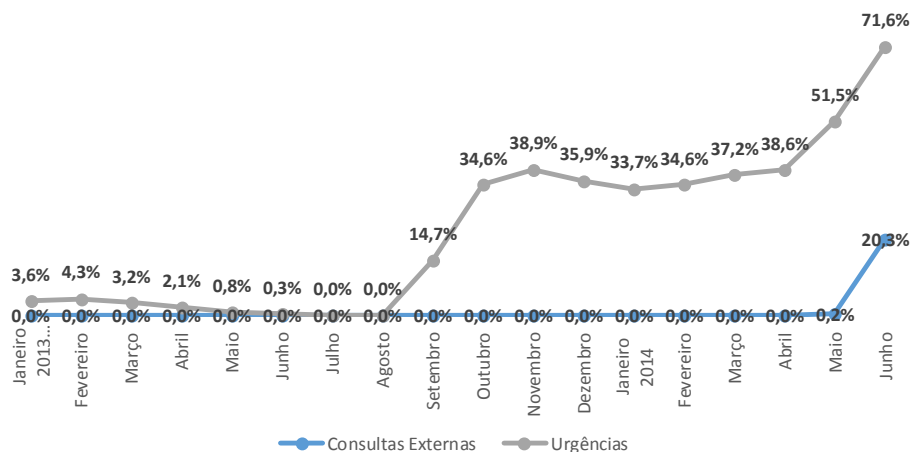
InfoCustos H ÷ Total InfoCustos



Ocorrências H ÷ Total Ocorrências



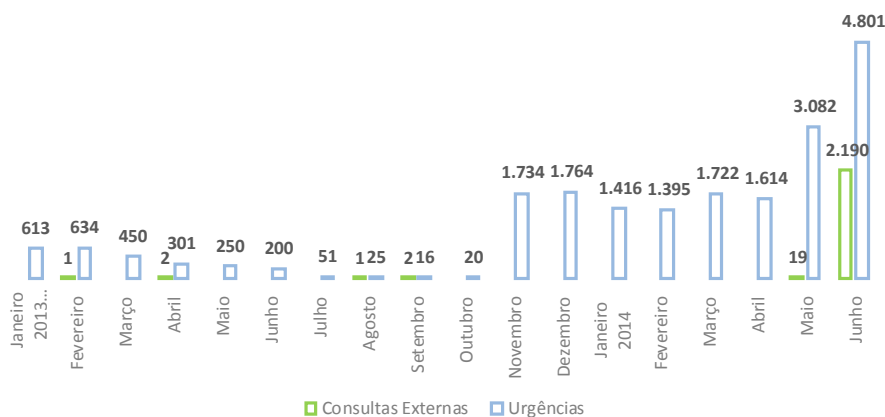
Emitidas ÷ Ocorrências



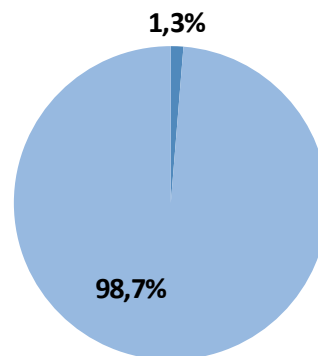
Data:	24-07-2014
Ref.^a	01_01_2014
Versão:	0.1

3.33 Centro Hospitalar do Barlavento Algarvio

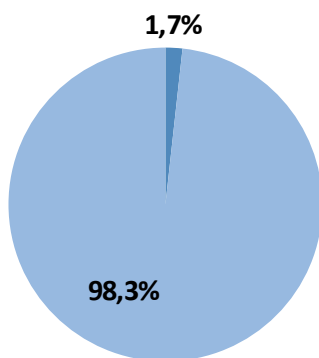
Quantidade



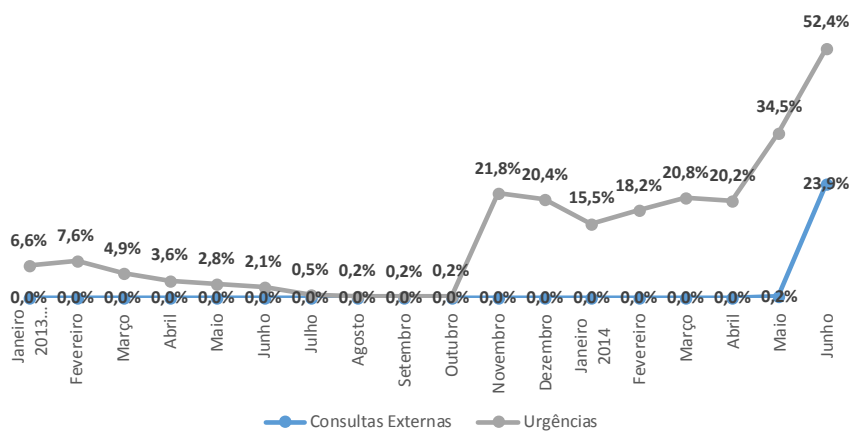
InfoCustos H ÷ Total InfoCustos



Ocorrências H ÷ Total Ocorrências



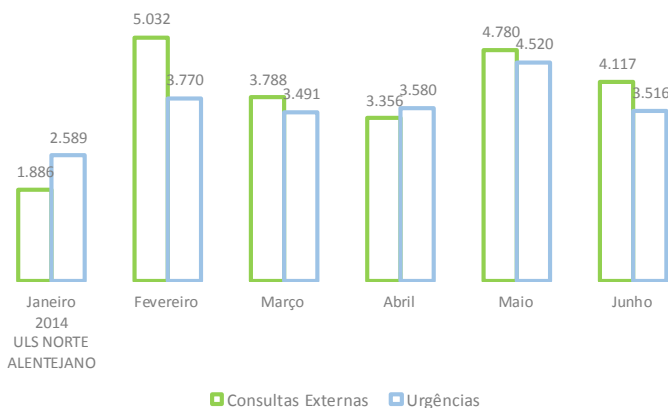
Emitidas ÷ Ocorrências



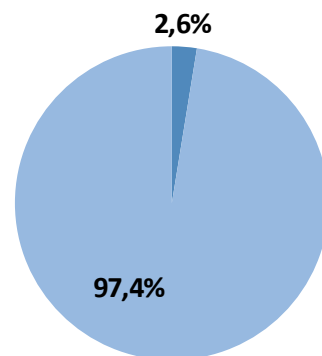
Data:	24-07-2014
Ref.ª	01_01_2014
Versão:	0.1

3.34 Unidade Local de Saúde do Norte Alentejano

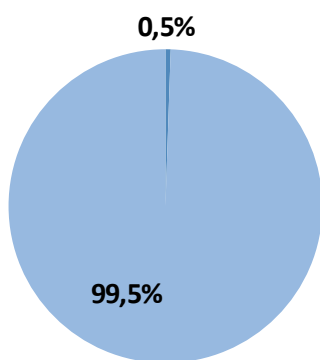
Quantidade



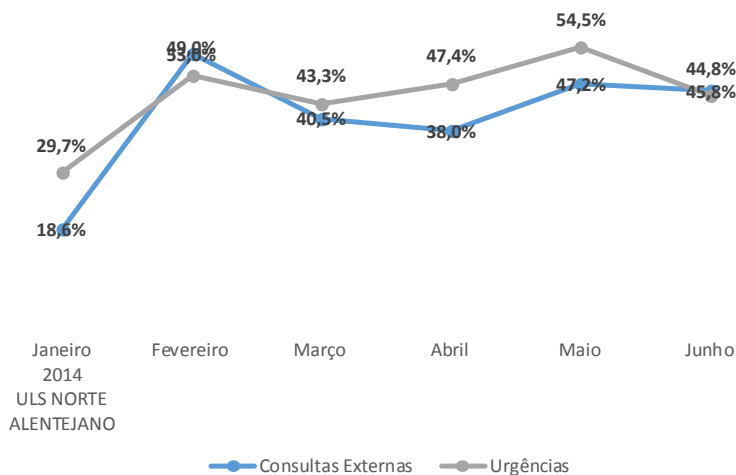
InfoCustos H ÷ Total InfoCustos



Ocorrências H ÷ Total Ocorrências



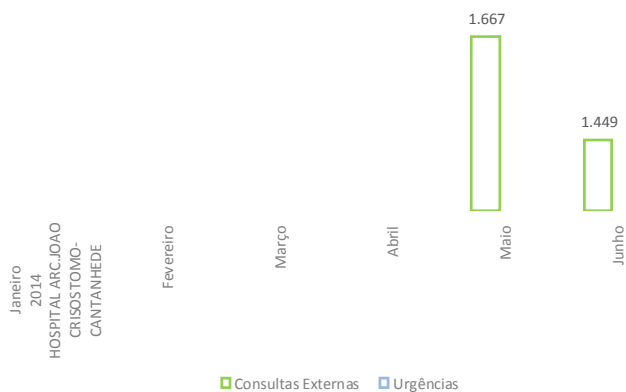
Emitidas ÷ Ocorrências



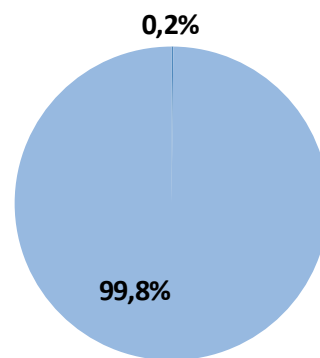
Data:	24-07-2014
Ref.ª	01_01_2014
Versão:	0.1

3.35 Hospital Arcebispo João Crisóstomo - Cantanhede

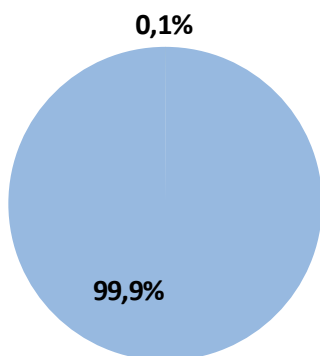
Quantidade



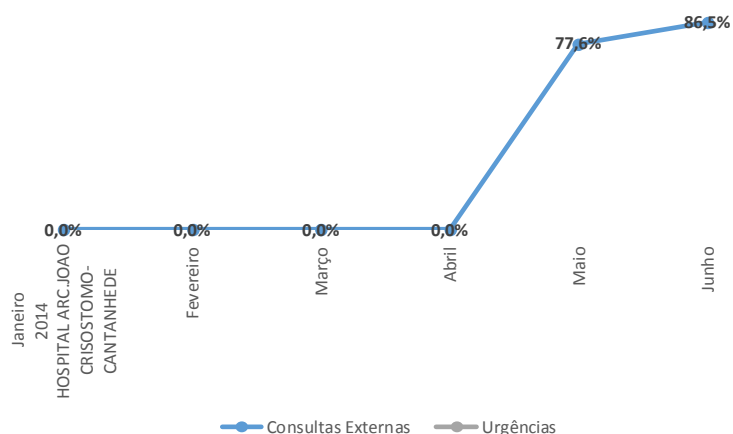
InfoCustos H ÷ Total InfoCustos



Ocorrências H ÷ Total Ocorrências



Emitidas ÷ Ocorrências



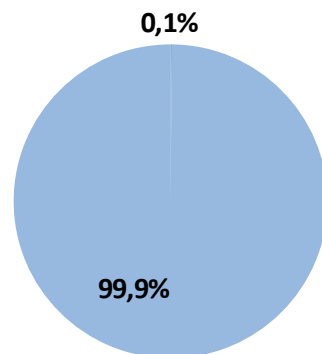
Data:	24-07-2014
Ref.ª	01_01_2014
Versão:	0.1

3.36 Hospital Dr. Francisco Zagalo - Ovar

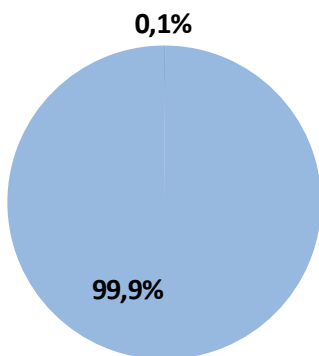
Quantidade



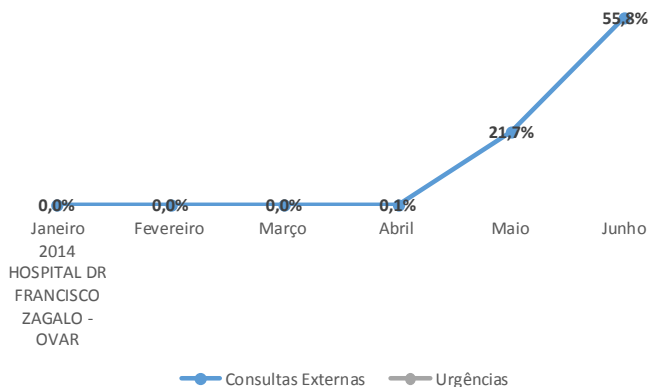
InfoCustos H ÷ Total InfoCustos



Ocorrências H ÷ Total Ocorrências



InfoCustos H ÷ Total InfoCustos



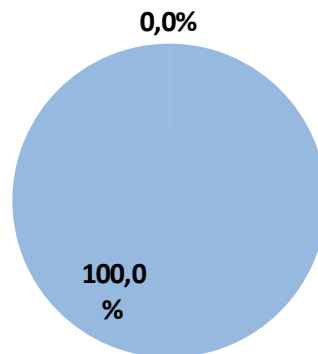
Data:	24-07-2014
Ref.ª	01_01_2014
Versão:	0.1

3.37 Hospital de José Luciano de Castro - Anadia

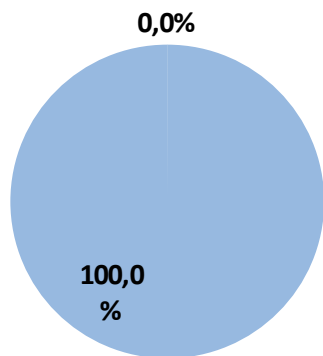
Quantidade



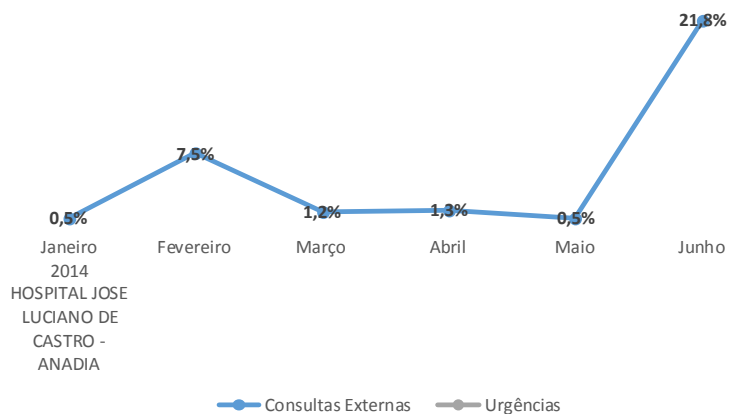
InfoCustos H ÷ Total InfoCustos



Ocorrências H ÷ Total Ocorrências



Emitidas ÷ Ocorrências

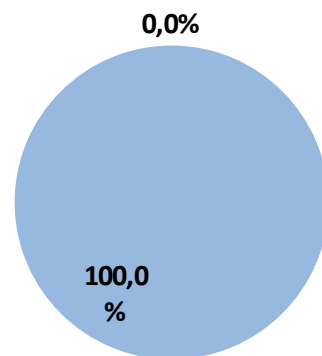



Data:	24-07-2014
Ref.ª	01_01_2014
Versão:	0.1

3.38 Instituto de Oftalmologia Dr. Gama Pinto

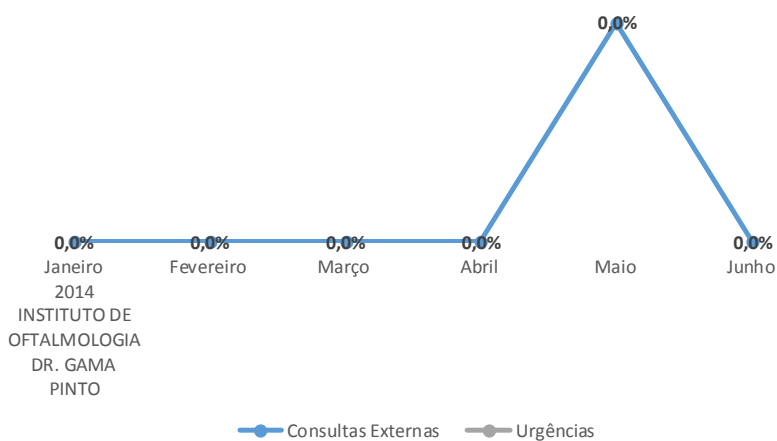
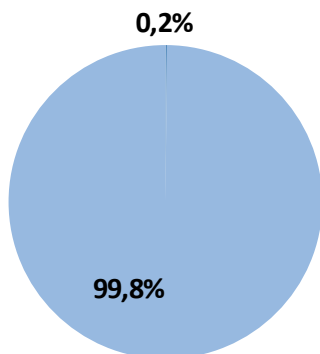
Quantidade

InfoCustos H ÷ Total InfoCustos



Ocorrências H ÷ Total Ocorrências

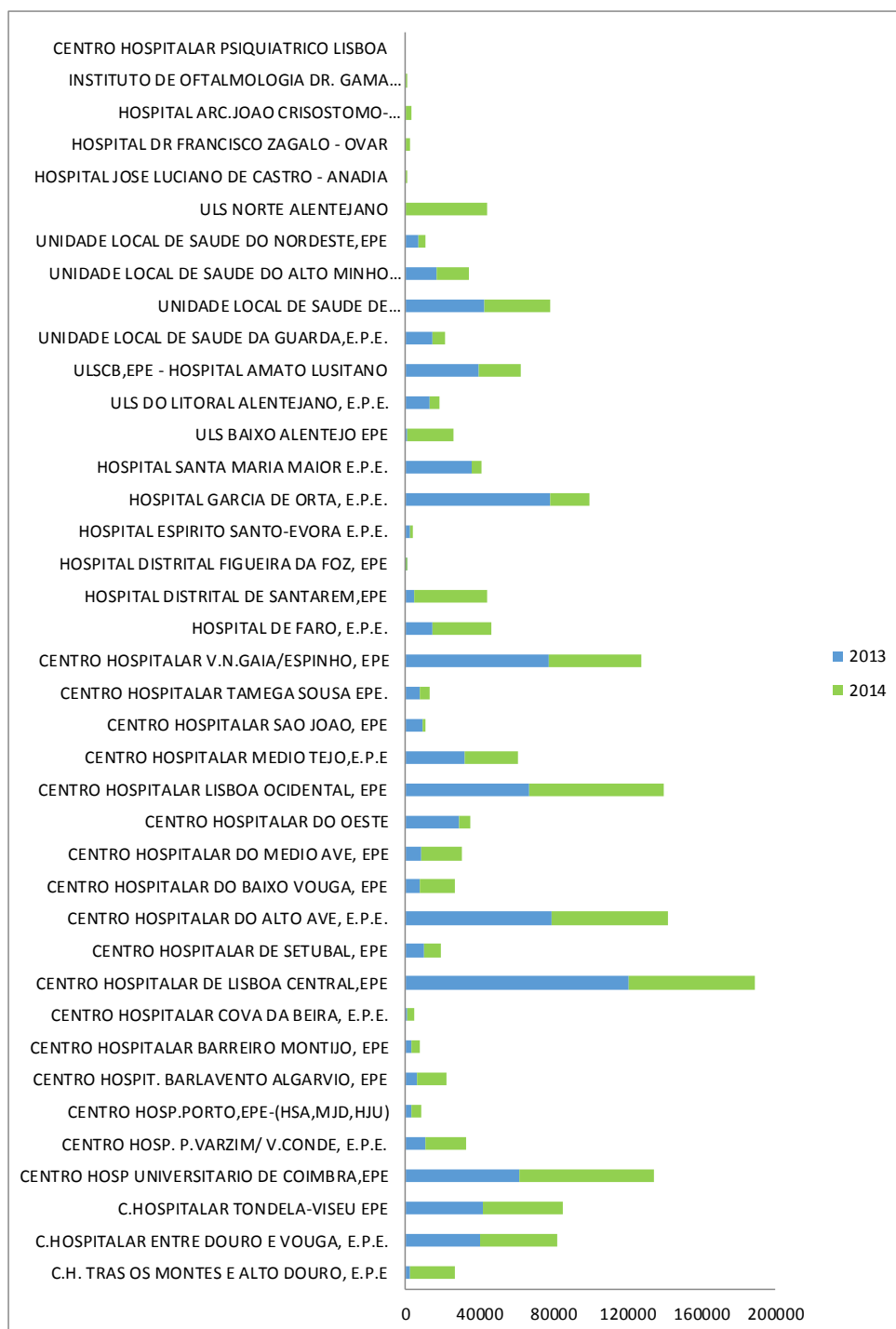
Emitidas ÷ Ocorrências



4. Análise Global

4.1 Centros Hospitalares/Hospitais com SONHO

Através do gráfico abaixo, podemos validar a informação acima descrita para os Centros Hospitalares/Hospitais com SONHO numa perspetiva global.

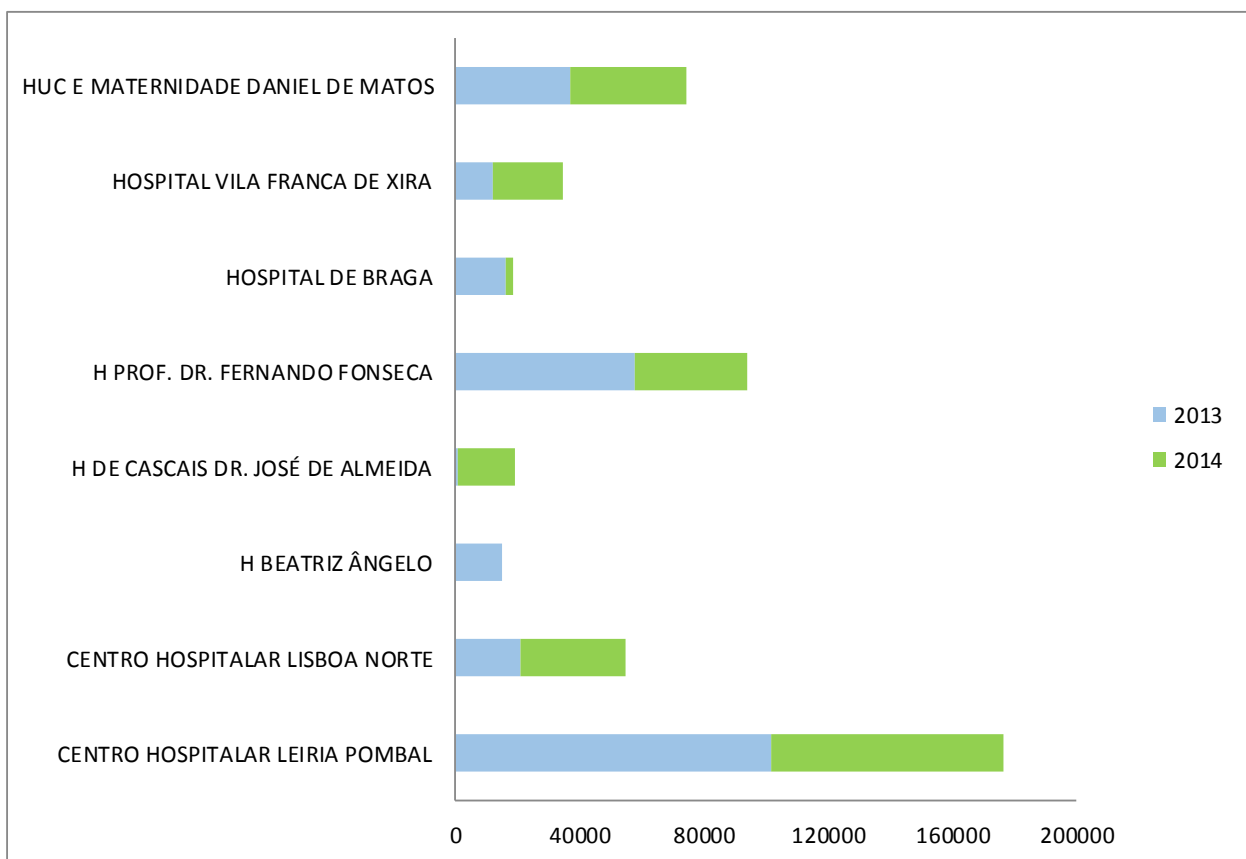


Data:	24-07-2014
Ref.ª	01_01_2014
Versão:	0.1

4.2 Centros Hospitalares/Hospitais sem SONHO

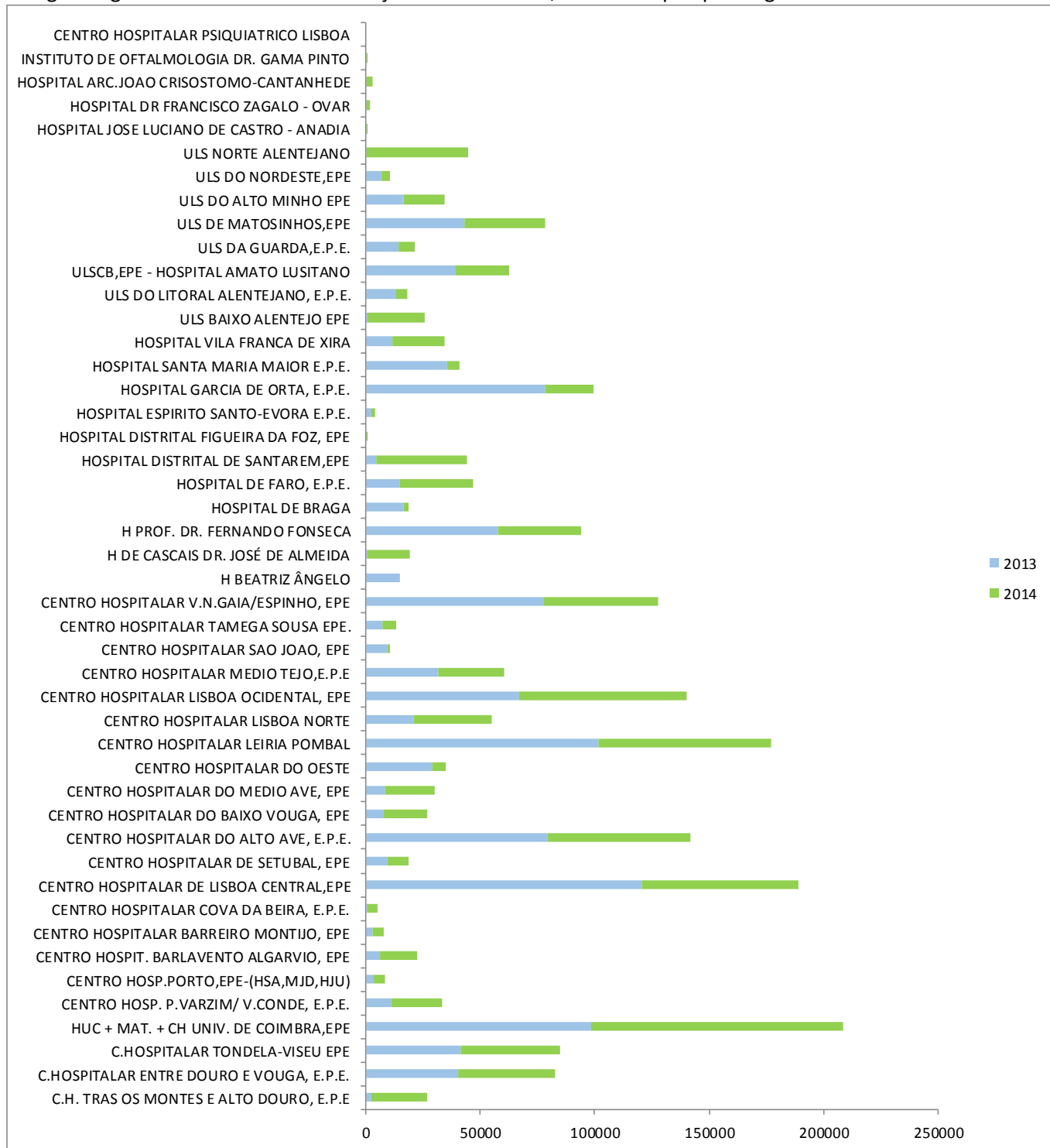
Através do gráfico abaixo, podemos validar a informação acima descrita para os Centros Hospitalares/Hospitais sem SONHO, numa perspetiva global.

Conclui-se que oito dos Centros Hospitalares/Hospitais sem SONHO iniciaram a emissão de faturas informativas, sendo o Centro Hospitalar Leiria o que se destaca pelo maior número de faturas informativas emitidas.



4.3 Centros Hospitalares/Hospitais com e sem SONHO

O seguinte gráfico traduz toda a informação acima descrita, mas numa perspetiva global.





Ponto de Situação
Fatura Informativa/ Informação de Custos

Data:	24-07-2014
Ref.^a	01_01_2014
Versão:	0.1

Row Labels	Julho		Agosto		Setembro		Outubro		Novembro		Dezembro		Total Fat Info CExt										
	Total Fat	Info Urg	Total Fat	Info CExt	Total Fat	Info Urg	Total Fat	Info CExt	Total Fat	Info Urg	Total Fat	Info CExt											
SONHO	63947		4412		84232		5656		86912		12370		93554		11971		84013		9324		84380		7634
C.H. TRAS OS MONTES E ALTO DOURO, E.P.E	44				500				705				361				228				265		
C.HOSPITALAR ENTRE DOURO E VOUGA, E.P.E.	1012				4500				4826		216		5052				4041				5238		1
C.HOSPITALAR TONDELA-UISEU EPE	2530				4343				4013				4463				4656		4		6023		3
CENTRO HOSP UNIVERSITARIO DE COIMBRA,EPE	4273		145		4427		3630		5224		4358		6082		4387		6019		4679		5726		3864
CENTRO HOSP. P.VARZIM/ V.CONDE, E.P.E.	303				3169				1941				2226				1521				1502		
CENTRO HOSP.PORTO,EPE-(HSA,MJD,HJU)	12				10				4				5				1				2		
CENTRO HOSPIT. BARLAVENTO ALGARVIO, EPE	51				25		1		16		2		20				1734				1764		
CENTRO HOSPITALAR BARREIRO MONTIJO, EPE	81				1789				722		1		314				68				18		
CENTRO HOSPITALAR COVA DA BEIRA, E.P.E.	1				5												1				1		
CENTRO HOSPITALAR DE LISBOA CENTRAL,EPE	8822				8842		4		10105		84		10701				11114		16		11118		5
CENTRO HOSPITALAR DE SETUBAL, EPE	439				1559				832				1296				973				823		
CENTRO HOSPITALAR DO ALTO AVE, E.P.E.	8257				6651				5976				4950				5579				5587		
CENTRO HOSPITALAR DO BAIXO VOUGA, EPE	482				1710				1614				1116				1034				859		
CENTRO HOSPITALAR DO MEDIO AVE, EPE	669				531				529				417				1335		1		1941		
CENTRO HOSPITALAR DO OESTE	1945				4025		1		2348				1997				2420				1993		2
CENTRO HOSPITALAR LISBOA OCIDENTAL, EPE	6147		2863		5412		629		6081		5028		6320		4354		5569		1392		6405		929
CENTRO HOSPITALAR MEDIO TEJO, E.P.E	173		1082		830		1069		3671		2565		5054		3196		2342		3219		2965		2822
CENTRO HOSPITALAR SAO JOAO, EPE	937				710				535				254				173				98		
CENTRO HOSPITALAR TAMEGA SOUSA EPE.	671				1329		1		1092				1245				1074				769		
CENTRO HOSPITALAR V.N.GAIA/ESPINHO, EPE	3347		1		6918		4		9534		6		10164		5		9707		7		10239		6
HOSPITAL DE FARO, E.P.E.	5				2				1538				3831				3995				3663		
HOSPITAL DISTRIAL DE SANTAREM,EPE	1		310		649		3		680				663		1		615		1		575		
HOSPITAL DISTRIAL FIGUEIRA DA FOZ, EPE																							
HOSPITAL ESPIRITO SANTO-EVORA E.P.E.	131				171				304		1		282				255		1		118		
HOSPITAL GARCIA DE ORTA, E.P.E.	7609		3		7166		9		6898		7		7796		11		4498				1851		
HOSPITAL SANTA MARIA MAIOR E.P.E.	1920				1456		87		1366		84		1777		14		1421		1		1098		
ULS BAIXO ALENTEJO EPE	17								2												3		
ULS DO LITORAL ALENTEJANO, E.P.E.	1265		4		1800		216		1378		17		1547		2		1216		1		1131		1
ULSCB, EPE - HOSPITAL AMATO LUSITANO	3832				3394				3914				4519				3537				3520		
UNIDADE LOCAL DE SAUDE DA GUARDA,E.P.E.	1757		4		1218				1386				1370				875				614		
UNIDADE LOCAL DE SAUDE DE MATOSINHOS,EPE	5900				5518				5796				6663				5568				5955		1
UNIDADE LOCAL DE SAUDE DO ALTO MINHO EPE	993				4088				2740				2485				2144				2228		
UNIDADE LOCAL DE SAUDE DO NORDESTE,EPE	321				1485		1		1142		1		584		1		300				288		
ULS NORTE ALENTEJANO																							
HOSPITAL JOSE LUCIANO DE CASTRO - ANADIA																							
HOSPITAL DR FRANCISCO ZAGALO - OVAR																							
HOSPITAL ARC.JOAO CRISOSTOMO-CANTANHEDE																							
INSTITUTO DE OFTALMOLOGIA DR. GAMA PINTO																							
CENTRO HOSPITALAR PSIQUIATRICO LISBOA																							
Não SONHO	40343				37171				34112				32109				37736				39011		
CENTRO HOSPITALAR LEIRIA POMBAL	13233				13089				14095				14674				13896				14743		
CENTRO HOSPITALAR LISBOA NORTE	910				4072				3383				2698				3276				4408		
H BEATRIZ ÂNGELO	93				5021				4706				5214										
H DE CASCAIS DR. JOSÉ DE ALMEIDA	153				29				92				174				83				73		
H PROF. DR. FERNANDO FONSECA	11035				4103												16043				15675		
HOSPITAL DE BRAGA	3991				2435				2256				1593				719				1912		
HOSPITAL VILA FRANCA DE XIRA	2110				999				2524				4177										
HUC E MATERNIDADE DANIEL DE MATOS	8818				7423				7056				3579				3719				2200		

Ponto de Situação
Fatura Informativa/ Informação de Custos

Data:	24-07-2014
Ref.^a	01_01_2014
Versão:	0.1

Row Labels	2014																																	
	Janeiro			Fevereiro			Março			Abril			Maio			Junho																		
	Total	Fat	Info	Total	Fat	Info	Total	Fat	Info	Total	Fat	Info	Total	Fat	Info	Total	Fat	Info																
SONHO	93917			14018			91301			22334			93635			19332			92281			14519			137079			47380			150914			70114
C.H. TRAS OS MONTES E ALTO DOURO, E.P.E	249					227			224						584			2			5262			8340			4821			4812				
C.HOSPITALAR ENTRE DOURO E VOUGA, E.P.E.	5399					5650			5833						5839						8922			1			10255			2				
C.HOSPITALAR TONDELA-VEISEU EPE	6018			4		5453			5984			8			5044			1			5366			5			688			5488	9187			
CENTRO HOSP UNIVERSITARIO DE COIMBRA,EPE	6351			4384		6661			8961			3752			7366			4253			7897			3489			4221			7552	7890			
CENTRO HOSP. P.VARZIM/ V.CONDE, E.P.E.	1412					929			1031						1285						3557						5487			3477	4870			
CENTRO HOSP.PORTO,EPE-(HSA,MJD,HJU)	79					224			105			2			813						2429						1			1396				
CENTRO HOSPIT. BARLAVENTO ALGARVIO, EPE	1416					1395			1722						1614						3082						19			4801	2190			
CENTRO HOSPITALAR BARREIRO MONTIJO, EPE	355					814			85						466						1003									1962				
CENTRO HOSPITALAR COVA DA BEIRA, E.P.E.						1			0						318						1178			2			83			1815	720			
CENTRO HOSPITALAR DE LISBOA CENTRAL,EPE	11470			4		9191			8693			3			10217			1			15010			1			14			13775	14			
CENTRO HOSPITALAR DE SETUBAL, EPE	721					757			1053						941						2978			3			1			2588	65			
CENTRO HOSPITALAR DO ALTO AVE, E.P.E.	7392					7184			9047			1			10378						11282						2682			11009	3483			
CENTRO HOSPITALAR DO BAIXO VOUGA, EPE	1729					1596			1389						2027						3868						2896			3242	2164			
CENTRO HOSPITALAR DO MEDIO AVE, EPE	2011					1443			1349						396						533						7			7339	8840			
CENTRO HOSPITALAR DO OESTE	791					1573			0						117						750						235			953	548			
CENTRO HOSPITALAR LISBOA OCIDENTAL, EPE	7685			4661		6027			8722						5839			6058			8327			4537			7780			7727				
CENTRO HOSPITALAR MEDIO TEJO, E.P.E	2861			2080		1879			1567						817			1656			574						3788			4596	5571			
CENTRO HOSPITALAR SAO JOAO, EPE	156					201			228						207						182						1			143	1			
CENTRO HOSPITALAR TAMEGA SOUSA EPE.	852					1042			1045						699			1			740									1481				
CENTRO HOSPITALAR V.N.GAIA/ESPINHO, EPE	9556					7699			8046			1			7858			6			8074						8			8401	4			
HOSPITAL DE FARO, E.P.E.	3885					3526			3929			1			3902						5577						33			7481	3821			
HOSPITAL DISTRIAL DE SANTAREM,EPE	2073					5740			5564			1			5314						10374						47			7957	2639			
HOSPITAL DISTRIAL FIGUEIRA DA FOZ, EPE																					1									2				
HOSPITAL ESPIRITO SANTO-EVORA E.P.E.	230					181			159						166						358									598				
HOSPITAL GARCIA DE ORTA, E.P.E.	3145					5023			3884			12			3187						3136									2462				
HOSPITAL SANTA MARIA MAIOR E.P.E.	637					441			362						111						1819						94			1953	94			
ULS BAIXO ALENTEJO EPE	390			991		785			744			3151			646			3548			930			2524			3859			3257	3944			
ULS DO LITORAL ALENTEJANO, E.P.E.	1015			1		680			435			3			371						1183						4			1232	7			
ULSCB,EPE - HOSPITAL AMATO LUSITANO	4134					3704			4079						3740						3945			1						3790	3			
UNIDADE LOCAL DE SAUDE DA GUARDA,E.P.E.	452					131			65			1			531						2666									3392				
UNIDADE LOCAL DE SAUDE DE MATOSINHOS,EPE	6420					5173			6035						5944						5575						4			5338	999			
UNIDADE LOCAL DE SAUDE DO ALTO MINHO EPE	2155					1939			1894						1912						3267									5338	999			
UNIDADE LOCAL DE SAUDE DO NORDESTE,EPE	289					262			237						291						894									1777				
ULS NORTE ALENTEJANO	2589			1886		3770			5032						3491			3788			3356						4520			4780	4117			
HOSPITAL JOSE LUCIANO DE CASTRO - ANADIA				6					81						12						12									5	227			
HOSPITAL DR FRANCISCO ZAGALO - OVAR				1																	2									634	1454			
HOSPITAL ARC.JOAO CRISOSTOMO-CANTANHEDE																														1667	1449			
INSTITUTO DE OFTALMOLOGIA DR. GAMA PINTO																														2				
CENTRO HOSPITALAR PSIQUIATRICO LISBOA																																		
Não SONHO	36970			34652			60072			34880			32791			27197																		
CENTRO HOSPITALAR LEIRIA POMBAL	4499			13793			14301			13963			14611			14109																		
CENTRO HOSPITALAR LISBOA NORTE	6336			4589			6277			5966			5633			5567																		
H BEATRIZ ÂNGELO																																		
H DE CASCAIS DR. JOSÉ DE ALMEIDA	3367			3707			4497			3158						3761																		
H PROF. DR. FERNANDO FONSECA	14727						21538																											
HOSPITAL DE BRAGA	608			626			1013																											
HOSPITAL VILA FRANCA DE XIRA	4499			3654			3414			3284			3985			3760																		
HUC E MATERNIDADE DANIEL DE MATOS	2934			8283			9032			8509			8562																					

Fim de Documento